



Н.В. Останина

Приказ № 00/331 от 31 августа 2021 года

**Основная образовательная программа
Структурного подразделения MAOU «Ленинская СОШ»
«Детский сад с. Полва»**

2021 г

Авторы составители:

№ п/п	Фамилия, И.О.	Должность
1.	Голубева Т.С.	воспитатель
2.	Лучникова Л.Н.	воспитатель

Рабочая программа воспитания рассмотрена на заседании педагогического совета (протокол № 3 от «31» августа 2021г.).

Рабочая программа воспитания разработана в соответствии с действующим законодательством в сфере образования.

Содержание ООП

№п/п		стр
I	Целевой раздел	
1.	Пояснительная записка	3
1.1.	Введение	3
1.2	Цели и задачи реализации основной общеобразовательной программы дошкольного образования в соответствии с ФГОС дошкольного образования	5
1.3	Принципы и подходы к формированию образовательной программы	6
1.4	Принципы, сформулированные на основе особенностей Примерной общеобразовательной программы дошкольного образования «От рождения до школы» под редакцией Н. Е. Вераксы, Т. С. Комаровой, М. А. Васильевой в соответствии с ФГОС	7
1.5	Значимые характеристики для разработки и реализации Программы	7
2.	Планируемые результаты как ориентиры освоения воспитанниками основной образовательной программы дошкольного образования	20
2.1	Планируемые результаты как ориентиры освоения воспитанниками основной образовательной программы дошкольного образования (часть Программы, формируемая участниками образовательных отношений).	21
2.2.	Целевые ориентиры дошкольного образования, сформулированные в ФГОС дошкольного образования. Карта развития.	22
2.3	Целевые ориентиры образования в раннем возрасте	23
2.4.	Целевые ориентиры на этапе завершения дошкольного образования	24
II	Содержательный раздел	
3.	Особенности осуществления образовательного процесса в ДО	26
4.	Модель построения образовательного процесса в ДО	27
5	Содержание психолого-педагогической работы по освоению детьми ООП	32
5.1.	Содержание образовательной области «Физическое развитие» (обязательная часть).	33
5.2	Содержание образовательной области «Физическое развитие» (часть Программы, формируемая участниками образовательных отношений).	37

5.3	Содержание образовательной области «Речевое развитие» (обязательная часть).	38
5.4	Содержание образовательной области «Речевое развитие» (часть Программы, формируемая участниками образовательных отношений).).	49
5.5	Содержание образовательной области «Социально-коммуникативное развитие» (обязательная часть).	51
5.6	Содержание образовательной области «Социально-коммуникативное развитие» (часть Программы, формируемая участниками образовательных отношений).	63
5.7	Содержание образовательной области «Познавательное развитие» (обязательная часть).	63
5.8	Содержание образовательной области «Познавательное развитие» (часть Программы, формируемая участниками образовательных отношений).	66
5.8.	Содержание образовательной области «Художественно-эстетическое развитие» (обязательная часть)	66
5.9.	Содержание образовательной области «Художественно-эстетическое развитие» (часть Программы, формируемая участниками образовательных отношений).	68
6.	Способы поддержки детской инициативы в освоении Программы	74
7.	Система работы с детьми раннего возраста	76
8.	Система работы по взаимодействию с семьей	77
III	Организационный раздел	
9.	Материально-техническое обеспечение Программы	80
10.	Программно-методическое обеспечение образовательного процесса	85
11.	Организация режимов пребывания детей в детском саду	91
12.	Особенности традиционных событий, праздников, мероприятий	98
13.	Организация развивающей предметно-пространственной среды	100
13.1	Предметно-развивающая среда (часть Программы, формируемая участниками образовательных отношений)	102
14.	Региональный компонент	103
15.	Преемственность « Детский сад с.Полва» и начальной школы с.Полва	104
16.	Приложение 1.Комплексно-тематическое планирование	109
17.	Приложение2. Режимы	114
18.	Приложение 3. Мониторинг выполнения Программы	119
IV	Дополнительный раздел (краткая презентация Программы на сайт)	121

1. Целевой раз

1.1 ПОЯСНИТЕЛЬНАЯ ЗАПИСКА

Рабочая программа воспитания (далее – Программа) является компонентом основной образовательной программы дошкольного образования.

Рабочая программа воспитания разработана в соответствии со следующими документами:

- Федеральным законом «Об образовании в Российской Федерации» (от 29.12.2012 г. № 273-ФЗ);

- Федеральным законом «О внесении изменений в Федеральный закон «Об образовании в Российской Федерации» по вопросам воспитания обучающихся» (от 31.07.2020 г. № 304-ФЗ);

- ФГОС дошкольного образования (приказ Минобрнауки РФ от 17 октября 2013 г. №1155);

- Примерной программой воспитания (одобрена решением Федерального учебно-методического объединения по общему образованию, протокол № 2/21 от 1 июля 2021 года);

- Планом мероприятий по реализации в 2021-2025 гг. Стратегии развития воспитания в Российской Федерации на период до 2025 года.

Под воспитанием понимается «деятельность, направленная на развитие личности, создание условий для самоопределения и социализации обучающихся на основе социокультурных, духовно-нравственных ценностей и принятых в российском обществе правил и норм поведения в интересах человека, семьи, общества и государства, формирование у обучающихся чувства патриотизма, гражданственности, уважения к памяти защитников Отечества и подвигам Героев Отечества, закону и правопорядку, человеку труда и старшему поколению, взаимного уважения, бережного отношения к культурному наследию и традициям многонационального народа Российской Федерации, природе и окружающей среде.

Основными направлениями воспитательной работы являются:

1. Патриотическое направление воспитания (ценности Родины и природы);
2. Социальное направление воспитания (ценности человека, семьи, дружбы, сотрудничества);
3. Познавательное направление воспитания (ценность знания);
4. Физическое и оздоровительное направления воспитания (ценность здоровья);
5. Трудовое направление воспитания (ценность труда);
6. Этико-эстетическое направление воспитания (ценности культуры и красоты).

Рабочая программа воспитания содержит следующие разделы:

Раздел 1. Целевые ориентиры и планируемые результаты рабочей программы воспитания.

Раздел 2. Содержательный.

Раздел 3. Организационный.

Реализация Программы предполагает социальное партнерство, взаимодействие семьи и других институтов воспитания.

Программа является открытым документом, что предполагает возможность внесения в нее изменений по причинам, связанным с изменениями во внешней или внутренней среде ДОУ

1.2. Цели и задачи реализации основной общеобразовательной программы дошкольного образования в соответствии с ФГОС дошкольного образования

Программа направлена на:

создание благоприятных условий для полноценного проживания ребенком дошкольного детства, формирование основ базовой культуры личности, всестороннее развитие психических и физических качеств в соответствии с возрастными и индивидуальными особенностями, подготовка к жизни в современном обществе, к обучению в школе, обеспечение безопасности жизнедеятельности дошкольника.

Достижение поставленной цели предусматривает решение следующих задач:

- охрана и укрепление физического и психического здоровья детей, в том числе их эмоционального благополучия;

- обеспечение равных возможностей полноценного развития каждого ребёнка в период дошкольного детства независимо от места проживания, пола, нации, языка, социального статуса, психофизиологических особенностей (в том числе ограниченных возможностей здоровья);

- обеспечение преемственности основных образовательных программ дошкольного и начального общего образования;

- создание благоприятных условий развития детей в соответствии с их возрастными и индивидуальными особенностями и склонностями развития способностей и творческого потенциала каждого ребёнка как субъекта отношений с самим собой, другими детьми, взрослыми и миром;

- объединение обучения и воспитания в целостный образовательный процесс на основе духовно-нравственных и социокультурных ценностей и принятых в обществе правил и норм поведения в интересах человека, семьи, общества;

- формирование общей культуры воспитанников, развитие их социальных, нравственных, эстетических, интеллектуальных, физических качеств, инициативности, самостоятельности и ответственности ребёнка, формирования предпосылок учебной деятельности;

- обеспечение вариативности и разнообразия содержания образовательных программ и организационных форм уровня дошкольного образования, возможности формирования образовательных программ различной направленности с учётом образовательных потребностей и способностей воспитанников;

- формирование социокультурной среды, соответствующей возрастным, индивидуальным, психологическим и физиологическим особенностям детей;

- обеспечение психолого-педагогической поддержки семьи и повышения компетентности родителей в вопросах развития и образования, охраны и укрепления здоровья детей;

Уточняя и дополняя задачи реализации образовательной программы, необходимо отметить, что средствами Примерной общеобразовательной программы дошкольного

образования «От рождения до школы» под редакцией Н. Е. Вераксы, Т. С. Комаровой, М. А. Васильевой в соответствии с ФГОС осуществляется решение следующих задач:

- создание в группах атмосферы гуманного и доброжелательного отношения ко всем воспитанникам, что позволяет растить их общительными, добрыми, любознательными, инициативными, стремящимися к самостоятельности и творчеству;
- уважительное отношение к результатам детского творчества;
- соблюдение в работе детского сада и начальной школы преемственности, исключая умственные и физические перегрузки в содержании образования детей дошкольного возраста, обеспечивающей отсутствие давления предметного обучения.

максимальное использование разнообразных видов детской деятельности, их интеграция в целях повышения эффективности воспитательно-образовательного процесса; обеспечивать развитие личности, мотивации и способностей детей в различных видах деятельности и охватывать следующие структурные единицы, представляющие определенные направления развития и образования детей (далее - образовательные области):

- социально-коммуникативное развитие;
- познавательное развитие;
- речевое развитие;
- художественно-эстетическое развитие;
- физическое развитие.

Разработанная программа предусматривает включение воспитанников в процесс ознакомления с региональными особенностями Коми-Пермяцкого автономного округа. Основной целью работы является формирование целостных представлений о родном крае через решение следующих задач:

- приобщение к истории возникновения Коми-Пермяцкого округа и своего села, знакомство со знаменитыми земляками и людьми, прославившими Коми-пермяцкий округ, формирование представлений о достопримечательностях Коми-Пермяцкого округа и его государственных символах;
- воспитание любви к родному дому, семье, уважения к родителям и их труду;
- формирование и развитие познавательного интереса к народному творчеству и миру ремесел в Коми-Пермяцком округе и родном селе;
- формирование представлений о животном и растительном мире родного края;
- ознакомление с картой Коми-Пермяцкого округа.

1.3. Принципы и подходы к формированию образовательной программы.

Общеобразовательная программа « Детский сад с,Полва» сформирована в соответствии с принципами и подходами, определёнными Федеральными государственными образовательными стандартами:

- поддержки разнообразия детства;
- сохранения уникальности и самоценности дошкольного детства как важного этапа в общем развитии человека;
- полноценное проживание ребёнком всех этапов детства (раннего и дошкольного возраста), обогащения (амплификации) детского развития;
- индивидуализацию дошкольного образования (в том числе одарённых детей и детей с ограниченными возможностями здоровья);
- содействие и сотрудничество детей и взрослых, признание ребенка полноценным участником (субъектом) образовательных отношений;
- поддержку инициативы детей в различных видах деятельности;
- партнерство с семьей;

- приобщение детей к социокультурным нормам, традициям семьи, общества и государства;
- формирование познавательных интересов и познавательных действий ребенка в различных видах деятельности;
- возрастную адекватность (соответствия условий, требований, методов возрасту и особенностям развития);
- учёт этнокультурной ситуации развития детей.
- обеспечение преемственности дошкольного общего и начального общего образования.

1.4. Принципы, сформулированные на основе особенностей Примерной общеобразовательной программы дошкольного образования «От рождения до школы» под редакцией Н. Е. Вераксы, Т. С. Комаровой, М.А. Васильевой в соответствии с ФГОС:

- соответствует принципу развивающего образования, целью которого является развитие ребенка;
- сочетает принципы научной обоснованности и практической применимости (содержание Программы соответствует основным положениям возрастной психологии и дошкольной педагогики и, как показывает опыт может быть успешно реализована в массовой практике дошкольного образования);
- соответствует критериям полноты, необходимости и достаточности(позволяя решать поставленные цели и задачи при использовании разумного «минимума» материала);
- обеспечивает единство воспитательных, развивающих и обучающих целей и задач процесса образования детей дошкольного возраста, в ходе реализации которых формируются такие качества, которые являются ключевыми в развитии дошкольников;
- основывается на комплексно-тематическом принципе построения образовательного процесса;
- предусматривает решение программных образовательных задач в совместной деятельности взрослого и детей и самостоятельной деятельности дошкольников не только в рамках непосредственно образовательной деятельности, но и при проведении режимных моментов в соответствии со спецификой дошкольного образования;
- предполагает построение образовательного процесса на адекватных возрасту формах работы с детьми. Основной формой работы с дошкольниками и ведущим видом их деятельности является игра;
- допускает варьирование образовательного процесса в зависимости от региональных особенностей;
- строится с учетом соблюдения преемственности между всеми возрастными дошкольными группами и между детским садом и начальной школой.

1.5. Значимые характеристики, в том числе характеристики особенностей развития детей раннего и дошкольного возраста.

Общие сведения об учреждении, контингент детей, воспитывающихся в ДОУ. Комплектование групп, режим работы детского сада. Сведения о квалификации педагогических кадров.

Структурное подразделение МАОУ «Ленинская основная общеобразовательная школа»-«Детский сад с.Полва» насчитывает одну группу общеразвивающей направленности и численностью 15 детей. Функционирует в режиме 5-ти дневной недели с выходными днями: суббота, воскресенье, праздничные дни. Время пребывания ребенком в дошкольном учреждении с 8.00 до 18.30 (10,5 часов)

Комплектование групп:

Количество воспитанников на 2021-2022 учебный год.

Возрастная категория	Направленность групп	Кол-во групп	Кол-во детей
От 1,5 до 7 лет	общеразвивающая	1	15

Предварительный количественный состав воспитанников:

Возрастная категория детей	2021- 2022	2022-2023	2023-2024
От 1,5 до 3 лет	15	18	21

Сведения о квалификации педагогических кадров

- Воспитатель- 2 человека

Образовательный уровень педагогов:

Всего: 2 педагога

Образование	2021-2022	%
Среднее	-	-
Среднее профессиональное	2	100%
Высшее	-	-

Квалификационный уровень педагогов:

Квалификационная категория	2014-2015	%
Соответствие	2	100 %
I категория	-	-

Социальный статус родителей

Социальными заказчиками деятельности учреждения являются в первую очередь родители воспитанников. Поэтому коллектив пытается создать доброжелательную,

психологически комфортную атмосферу, в основе которой лежит определенная система взаимодействия с родителями, взаимопонимание и сотрудничество.

Возрастные и индивидуальные особенности контингента детей, воспитывающихся в образовательном учреждении.

Возрастные особенности детей подробно сформулированы в Примерной общеобразовательной программе дошкольного образования «От рождения до школы» под редакцией Н. Е. Вераксы, Т. С. Комаровой, М. А. Васильевой в соответствии с ФГОС.

2. Планируемые результаты как ориентиры освоения детьми основной общеобразовательной Программы.

У ребенка сформированы умения и навыки, необходимые для осуществления различных видов детской деятельности.

Первая младшая группа (2- 3 года)

Игровая деятельность:

принимает участие в играх (подвижных, театрализованных, сюжетно-ролевых), проявляет интерес к игровым действиям сверстников; может играть рядом, не мешать другим детям, подражать действиям сверстника; эмоционально откликается на игру, предложенную взрослым, подражает его действиям, принимает игровую задачу; проявляет желание самостоятельно подбирать игрушки и атрибуты для игры, использовать предметы-заместители; самостоятельно выполняет игровые действия с предметами, осуществляет перенос действий с объекта на объект; общается в диалоге с воспитателем; в самостоятельной игре сопровождает речь свои действия. Следит за действиями героев кукольного театра.

Коммуникативная деятельность:

может по просьбе взрослого или по собственной инициативе рассказать об изображенном на картинке, об игрушке, о событии из личного опыта; сопровождает речь игровые и бытовые действия; слушает небольшие рассказы без наглядного сопровождения; имеет первичные представления о себе: знает свое имя, свой пол, имена членов своей семьи; имеет первичные представления об элементарных правилах поведения в детском саду, дома, на улице и соблюдает их; соблюдает правила элементарной вежливости; умеет по словесному указанию взрослого находить предметы по названию, цвету, размеру; отвечает на простейшие вопросы («кто?», «что?», «что делает?»...); выполняет простейшие поручения взрослого.

Познавательная-исследовательская деятельность:

различает и называет предметы ближайшего окружения; узнает и называет некоторых домашних и диких животных, их детенышей; различает некоторые овощи, фрукты (1-2 вида); различает некоторые деревья ближайшего окружения (1-2 вида); может образовать группу из однородных предметов; различает один и много предметов; различает большие и маленькие предметы, называет их размер. Узнает шар и куб; проявляет интерес к окружающему миру природы, участвует в сезонных наблюдениях;

имеет первичные представления о себе как о человеке, знает названия основных частей, тела, их функции.

Восприятие художественной литературы:

проявляет эмоциональную отзывчивость на доступные возрасту литературно-художественные произведения (потешки, песенки, сказки, стихотворения); слушает доступные по содержанию стихи, сказки, рассказы. При повторном чтении проговаривает слова, небольшие фразы; рассматривает иллюстрации в знакомых книжках с помощью педагога.

Трудовая деятельность:

выполняет простейшие трудовые действия (с помощью педагогов). Наблюдает за трудовыми процессами воспитателя в уголке природы; самостоятельно или при небольшой помощи взрослого выполняет доступные возрасту гигиенические процедуры, владеет доступными возрасту навыками самообслуживания; умеет самостоятельно одеваться и раздеваться в определенной последовательности; проявляет навыки опрятности (замечает беспорядок в одежде, устраняет его при небольшой помощи взрослых); при небольшой помощи взрослого пользуется индивидуальными предметами (носовым платком, салфеткой, полотенцем, расческой, горшком); умеет самостоятельно есть.

Конструктивная деятельность:

различает основные формы деталей строительного материала; с помощью взрослого сооружает разнообразные постройки, используя большинство форм; проявляет желание строить самостоятельно; разворачивает игру вокруг собственной постройки; ориентируется в помещении группы и участка детского сада.

Изобразительная деятельность:

принимает активное участие в продуктивной деятельности (рисование, лепка, аппликация); знает, что карандашами, фломастерами, красками и кистью можно рисовать; различает красный, синий, зеленый, желтый, белый, черный цвета. умеет раскатывать пластилин прямыми и круговыми движениями кистей рук; отламывать от большого куска, маленькие кусочки, сплющивает их ладонями; соединять концы раскатанной палочки, плотно прижимая их друг к другу; лепит несложные предметы; аккуратно пользуется пластилином.

Музыкальная деятельность:

узнает знакомые мелодии и различает высоту звуков (высокий - низкий); вместе с воспитателем подпевает в песне музыкальные фразы; двигается в соответствии с характером музыки, начинает движение с первыми звуками музыки; умеет выполнять движения: притопывать ногой, хлопать в ладоши, поворачивать кисти рук; называет музыкальные инструменты: погремушки, бубен; проявляет эмоциональную отзывчивость на доступные возрасту музыкальные произведения, различает веселые и грустные мелодии.

Двигательная деятельность:

умеет ходить и бегать, не наталкиваясь на других детей; может прыгать на двух ногах на месте, с продвижением вперед и т.д.; умеет брать, держать, переносить, класть, бросать, катать мяч; умеет ползать, подлезать под натянутую веревку, перелезть через бревно, лежащее на полу; проявляет положительные эмоции в процессе самостоятельной двигательной деятельности;

Безопасность:

соблюдает элементарные правила поведения в детском саду;

соблюдает элементарные правила взаимодействия с растениями и животными; имеет элементарные представления о правилах дорожного движения.

Вторая младшая группа (3-4 года)

Игровая деятельность:

может принимать на себя роль, непродолжительно взаимодействовать со сверстниками в игре от имени героя;

умеет объединять несколько игровых действий в единую сюжетную линию; отражать в игре действия с предметами и взаимоотношения людей;

способен придерживаться игровых правил в дидактических играх;

способен следить за развитием театрализованного действия и эмоционально на него отзываться (кукольный, драматический театры);

разыгрывает по просьбе взрослого и самостоятельно небольшие отрывки из знакомых сказок;

может самостоятельно подбирать атрибуты для той или иной роли; дополнять игровую обстановку недостающими предметами, игрушками;

имитирует движения, мимику, интонацию изображаемых героев. Может принимать участие в беседах о театре (театр—актеры—зрители, поведение людей в зрительном зале).

Коммуникативная деятельность:

умеет в быту, в самостоятельных играх посредством речи налаживать контакты, взаимодействовать со сверстниками;

рассматривает сюжетные картинки;

отвечает на разнообразные вопросы взрослого, касающегося ближайшего окружения;

использует все части речи, простые нераспространенные предложения и предложения с однородными членами;

пересказывает содержание произведения с опорой на рисунки в книге, на вопросы воспитателя;

называет произведение (в произвольном изложении), прослушав отрывок из него;

может прочитать наизусть небольшое стихотворение при помощи взрослого.

Познавательная-исследовательская деятельность:

называет знакомые предметы, объясняет их назначение, выделяет и называет признаки (цвет, форма, материал);

ориентируется в помещениях детского сада;

называет свой город (поселок, село);

знает и называет некоторые растения, животных и их детенышей;

выделяет наиболее характерные сезонные изменения в природе;

умеет группировать предметы по цвету, размеру, форме (отбирать все красные, все большие, все круглые предметы и т.д.);

может составлять при помощи взрослого группы из однородных предметов и выделять один предмет из группы;

умеет находить в окружающей обстановке один и много одинаковых предметов;

правильно определяет количественное соотношение двух групп предметов; понимает конкретный смысл слов: «больше», «меньше», «столько же»;

различает круг, квадрат, треугольник, предметы, имеющие углы и круглую форму;

понимает смысл обозначений: сверху — внизу, впереди — сзади, слева — справа, на, над - под, верхняя - нижняя (полоска);

понимает смысл слов: «утро», «вечер», «день», «ночь»;

использует разные способы обследования предметов, включая простейшие опыты;

способен устанавливать простейшие связи между предметами и явлениями, делать простейшие обобщения.

Трудовая деятельность:

умеет самостоятельно одеваться и раздеваться в определенной последовательности;

может помочь накрыть стол к обеду;

кормит рыб и птиц (с помощью воспитателя);
приучен к опрятности (замечает беспорядок в одежде, устраняет его при небольшой помощи взрослых);
способен самостоятельно выполнять элементарные поручения, преодолевать небольшие трудности.

Конструктивная деятельность:

знает, называет и правильно использует детали строительного материала.
умеет располагать кирпичики, пластины вертикально;
изменяет постройки, надстраивая или заменяя одни детали другими.

Изобразительная деятельность:

изображает отдельные предметы, простые по композиции и незамысловатые по содержанию сюжеты;
подбирает цвета, соответствующие изображаемым предметам;
правильно пользуется карандашами, фломастерами, кистью и красками;
умеет отделять от большого куска пластилина небольшие комочки, раскатывать их прямыми и круговыми движениями ладоней;
лепит различные предметы, состоящие из 1-3 частей, используя разнообразные приемы лепки;
создает изображения предметов из готовых фигур;
украшает заготовки из бумаги разной формы;
подбирает цвета, соответствующие изображаемым предметам и по собственному желанию; умеет аккуратно использовать материалы.

Музыкальная деятельность:

слушает музыкальное произведение до конца;
узнает знакомые песни;
различает звуки по высоте (в пределах октавы);
замечает изменения в звучании (тихо — громко);
поет, не отставая и не опережая других;
умеет выполнять танцевальные движения: кружиться в парах, притопывать попеременно ногами, двигаться под музыку с предметами (флажки, листочки, платочки и т. п.);
различает и называет детские музыкальные инструменты (металлофон, барабан и др.).

Двигательная деятельность:

владеет соответствующими возрасту основными движениями;
умеет ходить прямо, не шаркая ногами, сохраняя заданное воспитателем направление;
умеет бегать, сохраняя равновесие, изменяя направление, темп бега в соответствии с указаниями воспитателя;
сохраняет равновесие при ходьбе и беге по ограниченной плоскости, при перешагивании через предметы;
может ползать на четвереньках, лазать по лесенке-стремянке, гимнастической стенке произвольным способом;
энергично отталкивается в прыжках на двух ногах, прыгает в длину с места не менее чем на 40 см;
может катать мяч в заданном направлении с расстояния 1,5 м, бросать мяч двумя руками от груди, из-за головы; ударять мячом об пол, бросать его вверх 2-3 раза подряд и ловить;
метать предметы правой и левой рукой на расстояние не менее 5 м.

Безопасность:

соблюдает элементарные правила поведения в детском саду;
соблюдает элементарные правила взаимодействия с растениями и животными;
имеет элементарные представления о правилах дорожного движения.

Средняя группа (4-5 лет)

Игровая деятельность:

-Объединяясь в игре со сверстниками, может принимать на себя роль, владеет способом ролевого поведения;

соблюдает ролевое соподчинение (продавец — покупатель) и ведет ролевые диалоги;

-Взаимодействуя со сверстниками, проявляет инициативу и предлагает новые роли или действия, обогащает сюжет;

в дидактических играх противостоит трудностям, подчиняется правилам;

в настольно-печатных играх может выступать в роли ведущего, объяснять сверстникам правила игры;

-адекватно воспринимает в театре (кукольном, драматическом) художественный образ;

в самостоятельных театрализованных играх обустроивает место для игры

(режиссерской, драматизации), воплощается в роли, используя художественные выразительные средства (интонация, мимика), атрибуты, реквизит;

имеет простейшие представления о театральных профессиях.

Коммуникативная деятельность:

понимает и употребляет слова-антонимы; умеет образовывать новые слова по аналогии со знакомыми словами;

умеет выделять первый звук в слове;

рассказывает о содержании сюжетной картинки;

с помощью взрослого повторяет образцы описания игрушки;

может назвать любимую сказку, прочитать наизусть понравившееся стихотворение, считалку;

рассматривает иллюстрированные издания детских книг, проявляет интерес к ним.

драматизирует (инсценирует) с помощью взрослого небольшие сказки (отрывки из сказок).

Познавательно-исследовательская деятельность:

различает, из каких частей составлена группа предметов, называет их характерные особенности (цвет, размер, назначение);

умеет считать до 5 (количественный счет), отвечать на вопрос «Сколько всего?»;

сравнивает количество предметов в группах на основе счета (в пределах 5), а также путем поштучного соотнесения предметов двух групп (составления пар); определять, каких предметов больше, меньше, равное количество;

умеет сравнивать два предмета по величине (больше — меньше, выше — ниже, длиннее - короче, одинаковые, равные) на основе приложения их друг к другу или наложения;

различает и называет круг, квадрат, треугольник, шар, куб; знает их характерные отличия;

определяет положение предметов в пространстве по отношению к себе (вверху - внизу, впереди - сзади); умеет двигаться в нужном направлении по сигналу: вперед и назад, вверх и вниз (по лестнице).

определяет части суток;

называет разные предметы, которые окружают его в помещениях, на участке, на улице; знает их назначение;

называет признаки и количество предметов;

называет домашних животных и знает, какую пользу они приносят человеку;

различает и называет некоторые растения ближайшего окружения;

называет времена года в правильной последовательности;

знает и соблюдает элементарные правила поведения в природе;

начинает появляться образное предвосхищение. На основе пространственного расположения объектов может сказать, что произойдет в результате их взаимодействия.

Трудовая деятельность:

самостоятельно одевается, раздевается, складывает и убирает одежду, с помощью взрослого приводит ее в порядок;

самостоятельно выполняет обязанности дежурного по столовой;

самостоятельно готовит к занятиям свое рабочее место, убирает материалы по

окончании работы.

Конструктивная деятельность:

продуктивная (конструктивная) деятельность. Умеет использовать строительные детали с учетом их конструктивных свойств;
способен преобразовывать постройки в соответствии с заданием педагога;
умеет сгибать прямоугольный лист бумаги пополам;
может конструировать по замыслу.

Изобразительная деятельность:

Изображает предметы путем создания отчетливых форм, подбора цвета, аккуратного закрашивания, использования разных материалов;
передает несложный сюжет, объединяя в рисунке несколько предметов;
выделяет выразительные средства дымковской и филимоновской игрушки. Украшает силуэты игрушек элементами дымковской и филимоновской росписи;
создает образы разных предметов и игрушек, объединяет их в коллективную композицию; использует все многообразие усвоенных приемов лепки;
правильно держит ножницы и умеет резать ими по прямой, по диагонали (квадрат и прямоугольник); вырезать круг из квадрата, овал — из прямоугольника, плавно срезать и закруглять углы;
аккуратно наклеивает изображения предметов, состоящие из нескольких частей;
составляет узоры из растительных форм и геометрических фигур;

Музыкальная деятельность:

узнает песни по мелодии;
различает звуки по высоте (в пределах сексты — септимы);
может петь протяжно, четко произносить слова; вместе с другими детьми - начинать и заканчивать пение;
выполняет движения, отвечающие характеру музыки, самостоятельно меняя их в соответствии с двухчастной формой музыкального произведения;
умеет выполнять танцевальные движения: пружинка, подскоки, движение парами по кругу, кружение по одному и в парах. Может выполнять движения с предметами (с куклами, игрушками, ленточками);
умеет играть на металлофоне простейшие мелодии на одном звуке.

Двигательная деятельность:

владеет в соответствии с возрастом основными движениями. Проявляет интерес к участию в подвижных играх и физических упражнениях.
принимает правильное исходное положение при метании; может метать предметы разными способами правой и левой рукой; отбивает мяч о землю (пол) не менее 5 раз подряд;
может ловить мяч кистями рук с расстояния до 1,5 м;
умеет строиться в колонну по одному, парами, в круг, шеренгу;
может скользить самостоятельно по ледяным дорожкам (длина 5 м);
ходит на лыжах скользящим шагом на расстояние до 500 м, выполняет поворот переступанием, поднимается на горку;
ориентируется в пространстве, находит левую и правую стороны;
выполняет упражнения, демонстрируя выразительность, грациозность, пластичность движений.

Безопасность:

соблюдает элементарные правила поведения в детском саду;
соблюдает элементарные правила поведения на улице и в транспорте, элементарные правила дорожного движения;
самостоятельно выполняет доступные гигиенические процедуры. Соблюдает элементарные правила поведения во время еды, умывания. Знаком с понятиями «здоровье» и «болезнь»;
различает и называет специальные виды транспорта («Скорая помощь», «Пожарная», «Полиция»), объясняет их назначение;

понимает значения сигналов светофора. Узнает и называет дорожные знаки «Пешеходный переход», «Дети»;
различает проезжую часть, тротуар, подземный пешеходный переход, пешеходный переход «Зебра»;
знает и соблюдает элементарные правила поведения в природе (способы безопасного взаимодействия с растениями и животными, бережного отношения к окружающей природе).

Старшая группа (5 – 6 лет)

Игровая деятельность:

договаривается с партнерами, во что играть, кто кем будет в игре; подчиняется правилам игры;

умеет разворачивать содержание игры в зависимости от количества играющих детей;

в дидактических играх оценивает свои возможности и без обиды воспринимает проигрыш;

объясняет правила игры сверстникам;

после просмотра спектакля может оценить игру актера (актеров), используя средства художественной выразительности и элементы художественного оформления постановки;

имеет в творческом опыте несколько ролей, сыгранных в спектаклях в детском саду и домашнем театре. Умеет оформлять свой спектакль, используя разнообразные материалы (атрибуты, подручный материал, поделки).

Коммуникативная деятельность:

может участвовать в беседе;

умеет аргументированно и доброжелательно оценивать ответ, высказывание сверстника;

составляет по образцу рассказы по сюжетной картине, по набору картинок;

последовательно, без существенных пропусков пересказывает небольшие литературные произведения;

определяет место звука в слове;

умеет подбирать к существительному несколько прилагательных; заменять слово другим словом со сходным значением;

знает 2 - 3 программных стихотворения, 2 - 3 считалки, 2-3 загадки. Называет жанр произведения;

драматизирует небольшие сказки, читает по ролям стихотворения. Называет любимого детского писателя, любимые сказки и рассказы.

Познавательная-исследовательская деятельность:

считает (отсчитывает) в пределах 10;

правильно пользуется количественными и порядковыми числительными (в пределах 10), отвечает на вопросы: «Сколько?», «Который по счету?»;

сравнивает неравные группы предметов двумя способами (удаление и добавление единицы);

сравнивает предметы на глаз (по длине, ширине, высоте, толщине); проверяет точность определений путем наложения или приложения;

размещает предметы различной величины (до 7-10) в порядке возрастания, убывания их длины, ширины, высоты, толщины;

выражает словами местонахождение предмета по отношению к себе, другим предметам;

знает некоторые характерные особенности знакомых геометрических фигур (количество углов, сторон; равенство, неравенство сторон);

называет утро, день, вечер, ночь; имеет представление о смене частей суток;

называет текущий день недели;

различает и называет виды транспорта, предметы, облегчающие труд человека в быту;

классифицирует предметы, определяет материалы, из которых они сделаны;

знает название родного города (поселка), страны, ее столицу;

называет времена года, отмечает их особенности;

знает о взаимодействии человека с природой в разное время года; знает о значении солнца, воздуха и воды для человека, животных, растений;

бережно относится к природе.

Трудовая деятельность:

самостоятельно одевается и раздевается, сушит мокрые вещи, ухаживает за обувью; выполняет обязанности дежурного по столовой, правильно сервирует стол; поддерживает порядок в группе и на участке детского сада; выполняет поручения по уходу за животными и растениями в уголке природы.

Конструктивная деятельность:

умеет анализировать образец постройки; может планировать этапы создания собственной постройки, находить конструктивные решения; создает постройки по рисунку; умеет работать коллективно.

Изобразительная деятельность:

различает произведения изобразительного искусства (живопись, книжная графика, народное декоративное искусство, скульптура); выделяет выразительные средства в разных видах искусства (форма, цвет, колорит, композиция); знает особенности изобразительных материалов; создает изображения предметов (с натуры, по представлению); сюжетные изображения; использует разнообразные композиционные решения, изобразительные материалы; использует различные цвета и оттенки для создания выразительных образов; выполняет узоры по мотивам народного декоративно-прикладного искусства; лепят предметы разной формы, используя усвоенные приемы и способы; создает небольшие сюжетные композиции, передавая пропорции, позы и движения фигур; создает изображения по мотивам народных игрушек; изображает предметы и создает несложные сюжетные композиции, используя разнообразные приемы вырезания, обрывания бумаги.

Музыкальная деятельность:

различает жанры музыкальных произведений (марш, танец, песня); звучание музыкальных инструментов (фортепиано, скрипка); различает высокие и низкие звуки (в пределах квинты); может петь без напряжения, плавно, легким звуком; отчетливо произносить слова, своевременно начинать и заканчивать песню; петь в сопровождении музыкального инструмента; может ритмично двигаться в соответствии с характером и динамикой музыки; умеет выполнять танцевальные движения (поочередное выбрасывание ног вперед в прыжке, полуприседание с выставлением ноги на пятку, шаг на всей ступне на месте, с продвижением вперед и в кружении); самостоятельно инсценирует содержание песен, хороводов; действует, не подражая другим детям; умеет играть мелодии на металлофоне по одному и в небольшой группе детей.

Двигательная деятельность:

умеет ходить и бегать легко, ритмично, сохраняя правильную осанку, направление и темп; умеет лазать по гимнастической стенке (высота 2,5 м) с изменением темпа; может прыгать на мягкое покрытие (высота 20 см), прыгать в обозначенное место с высоты 30 см, прыгать в длину с места (не менее 80 см), с разбега (не менее 100 см), в высоту с разбега (не менее 40 см), прыгать через короткую и длинную скакалку; умеет метать предметы правой и левой рукой на расстояние 5-9 м, в вертикальную и горизонтальную цель с расстояния 3-4 м, сочетать замах с броском, бросать мяч вверх, о землю и ловить его одной рукой, отбивать мяч на месте не менее 10 раз, в ходьбе (расстояние 6 м); владеет школой мяча; выполняет упражнения на статическое и динамическое равновесие;

умеет перестраиваться в колонну по трое, четверо; равняться, размыкаться в колонне, шеренге; выполнять повороты направо, налево, кругом;
ходит на лыжах скользящим шагом на расстояние около 2 км; ухаживает за лыжами;
умеет кататься на самокате;
участвует в упражнениях с элементами спортивных игр: городки, бадминтон, футбол, хоккей;
умеет плавать (произвольно).

Безопасность:

соблюдает элементарные правила организованного поведения в детском саду;
соблюдает элементарные правила поведения на улице и в транспорте, элементарные правила дорожного движения;
различает и называет специальные виды транспорта («Скорая помощь», «Пожарная», «Полиция»), объясняет их назначение;
понимает значения сигналов светофора. Узнает и называет дорожные знаки «Пешеходный переход», «Дети», «Остановка общественного транспорта», «Подземный пешеходный переход», «Пункт медицинской помощи»;
различает проезжую часть, тротуар, подземный пешеходный переход, пешеходный переход «Зебра»;
знает и соблюдает элементарные правила поведения в природе.

Подготовительная к школе группа (6 – 7 лет)

Игровая деятельность:

самостоятельно отбирает или придумывает разнообразные сюжеты игр;
придерживается в процессе игры намеченного замысла, оставляя место для импровизации. Находит новую трактовку роли и исполняет ее. Может моделировать предметно-игровую среду;
в дидактических играх договаривается со сверстниками об очередности ходов, выборе карт, схем; проявляет себя терпимым и доброжелательным партнером;
понимает образный строй спектакля: оценивает игру актеров, средства выразительности и оформление постановки;
в беседе о просмотренном спектакле может высказать свою точку зрения;
владеет навыками театральной культуры: знает театральные профессии, правила поведения в театре;
участвует в творческих группах по созданию спектаклей («режиссеры», «актеры», «костюмеры», «оформители» и т. д.);
имеет представления о себе, собственной принадлежности и принадлежности других людей к определенному полу; о составе семьи, родственниках и взаимоотношениях, распределении семейных обязанностей, семейных традициях; об обществе, его культурных ценностях; о государстве и принадлежности к нему; о мире.

Коммуникативная деятельность:

пересказывает и драматизирует небольшие литературные произведения; составляет по плану и образцу рассказы о предмете, по сюжетной картинке, набору картин с фабульным развитием действия;
употребляет в речи синонимы, антонимы, сложные предложения разных видов;
различает понятия «звук», «слог», «слово», «предложение». Называет в последовательности слова в предложении, звуки и слоги в словах. Находит в предложении слова с заданным звуком, определяет место звука в слове;
различает жанры литературных произведений;
называет любимые сказки и рассказы; знает наизусть 2-3 любимых стихотворения, 2-3 считалки, 2-3 загадки;
называет 2-3 авторов и 2-3 иллюстраторов книг;
выразительно читает стихотворение, пересказывает отрывок из сказки, рассказа.

Познавательно-исследовательская деятельность:

самостоятельно объединяет различные группы предметов, имеющие общий признак, в единое множество и удаляет из множества отдельные его части (часть предметов); устанавливает связи и отношения между целым множеством и различными его частями (частью); находит части целого множества и целое по известным частям; считает до 10 и дальше (количественный, порядковый счет в пределах 20); называет числа в прямом (обратном) порядке до 10, начиная с любого числа натурального ряда (в пределах 10); соотносит цифру (0-9) и количество предметов; составляет и решает задачи в одно действие на сложение и вычитание, пользуется цифрами и арифметическими знаками; различает величины: длину (ширину, высоту), объем (вместимость), массу (вес предметов) и способы их измерения; измеряет длину предметов, отрезки прямых линий, объемы жидких и сыпучих веществ с помощью условных мер. Понимает зависимость между величиной меры и числом (результатом измерения); умеет делить предметы (фигуры) на несколько равных частей; сравнивать целый предмет и его часть; различает, называет: отрезок, угол, круг (овал), многоугольники (треугольники, четырехугольники, пятиугольники и др.), шар, куб. Проводит их сравнение. ориентируется в окружающем пространстве и на плоскости (лист, страница, поверхность стола и др.), обозначает взаимное расположение и направление движения объектов; пользуется знаковыми обозначениями; умеет определять временные отношения (день - неделя - месяц); время по часам с точностью до 1 часа; знает состав чисел первого десятка (из отдельных единиц) и состав чисел первого пятка из двух меньших; умеет получать каждое число первого десятка, прибавляя единицу к предыдущему и вычитая единицу из следующего за ним в ряду; знает монеты достоинством 1, 5, 10 копеек; 1, 2, 5 рублей; знает название текущего месяца года; последовательность всех дней недели, времен года; имеет разнообразные впечатления о предметах окружающего мира; выбирает и группирует предметы в соответствии с познавательной задачей; знает герб, флаг, гимн России; называет главный город страны; имеет представление о родном крае; его достопримечательностях; имеет представления о школе, библиотеке; знает некоторых представителей животного мира (звери, птицы, пресмыкающиеся, земноводные, насекомые); знает характерные признаки времен года и соотносит с каждым сезоном особенности жизни людей, животных, растений; знает правила поведения в природе и соблюдает их; устанавливает элементарные причинно-следственные связи между природными явлениями.

Трудовая деятельность:

самостоятельно ухаживает за одеждой, устраняет беспорядок в своем внешнем виде; ответственно выполняет обязанности дежурного по столовой, в уголке природы; проявляет трудолюбие в работе на участке детского сада; может планировать свою трудовую деятельность; отбирать материалы, необходимые для занятий, игр.

Конструктивная деятельность:

способен соотносить конструкцию предмета с его назначением; способен создавать различные конструкции одного и того же объекта;

может создавать модели из пластмассового и деревянного конструкторов по рисунку и словесной инструкции.

Изобразительная деятельность:

различает виды изобразительного искусства: живопись, графика, скульптура, декоративно-прикладное и народное искусство;

называет основные выразительные средства произведений искусства.

создает индивидуальные и коллективные рисунки, декоративные, предметные и сюжетные композиции на темы окружающей жизни, литературных произведений;

использует разные материалы и способы создания изображения;

лепит различные предметы, передавая их форму, пропорции, позы и движения;

создает сюжетные композиции из 2-3 и более изображений;

выполняет декоративные композиции способами наклепа и рельефа. Расписывает вылепленные изделия по мотивам народного искусства;

создает изображения различных предметов, используя бумагу разной фактуры и способы вырезания и обрывания;

создает сюжетные и декоративные композиции.

Музыкальная деятельность:

узнает мелодию Государственного гимна РФ;

определяет жанр прослушанного произведения (марш, песня, танец) и инструмент, на котором оно исполняется;

определяет общее настроение, характер музыкального произведения;

различает части музыкального произведения (вступление, заключение, запев, припев);

может петь песни в удобном диапазоне, исполняя их выразительно, правильно передавая мелодию (ускоряя, замедляя, усиливая и ослабляя звучание);

может петь индивидуально и коллективно, с сопровождением и без него;

умеет выразительно и ритмично двигаться в соответствии с разнообразным характером музыки, музыкальными образами; передавать несложный музыкальный ритмический рисунок;

умеет выполнять танцевальные движения (шаг с притопом, приставной шаг с приседанием, пружинящий шаг, боковой галоп, переменный шаг);

инсценирует игровые песни, придумывает варианты образных движений в играх и хороводах;

исполняет сольно и в ансамбле на ударных и звуковысотных детских музыкальных инструментах несложные песни и мелодии.

Двигательная деятельность:

выполняет правильно все виды основных движений (ходьба, бег, прыжки, метание, лазанье);

может прыгать на мягкое покрытие с высоты до 40 см; мягко приземляться, прыгать в длину с места на расстояние не менее 100 см, с разбега - 180 см; в высоту с разбега - не менее 50 см;

прыгать через короткую и длинную скакалку разными способами;

может перебрасывать набивные мячи (вес 1 кг), бросать предметы в цель из разных исходных положений, попадать в вертикальную и горизонтальную цель с расстояния 4-5 м, метать предметы правой и левой рукой на расстояние 5-12 м, метать предметы в движущуюся цель;

умеет перестраиваться в 3-4 колонны, в 2-3 круга на ходу, в две шеренги после расчета на «первый-второй», соблюдать интервалы во время передвижения;

выполняет физические упражнения из разных исходных положений четко и ритмично, в заданном темпе, под музыку, по словесной инструкции;

следит за правильной осанкой;

ходит на лыжах переменным скользящим шагом на расстояние 3 км, поднимается на горку и спускается с нее, тормозит при спуске;

участвует в играх с элементами спорта (городки, бадминтон, баскетбол, ругбол, хоккей, настольный теннис);

плавает произвольно на расстояние 15 м.

имеет сформированные представления о здоровом образе жизни.

Безопасность:

соблюдает элементарные правила организованного поведения в детском саду, поведения на улице и в транспорте, дорожного движения;

различает и называет специальные виды транспорта («Скорая помощь», «Пожарная», «Полиция»), объясняет их назначение;

понимает значения сигналов светофора;

узнает и называет дорожные знаки «Пешеходный переход», «Дети». «Остановка общественного транспорта», «Подземный пешеходный переход», «Пункт медицинской помощи»;

различает проезжую часть, тротуар, подземный пешеходный переход, пешеходный переход «Зебра»;

знает и соблюдает элементарные правила поведения в природе (способы безопасного взаимодействия с растениями и животными, бережного отношения к окружающей природе).

2.1. Планируемые результаты освоения Программы, (часть Программы, формируемая участниками образовательных отношений).

Ребенок имеет первичные представления о своей семье, родном селе, Коми-Пермяцком округе(ближайшем социуме), природе своего края, истории родного края, о людях, прославивших Коми-Пермяцкую землю. Может рассказать о своем родном селе, округе, назвать его, знает государственную символику Коми-Пермяцкого округа. Имеет представление о карте родного края.

Проявляет интерес к народному творчеству, узнает и называет изделия народного промысла Коми-Пермяцкого края. Знает представителей растительного и животного мира своего родного Коми-Пермяцкого края.

Имеет первичные представления о правилах поведения дома, на улице, в транспорте, знает правила обращения с опасными предметами, элементарные правила поведения на дороге, в лесу, парке.

У ребенка развито фонематическое восприятие, навыки первоначального звукового анализа и синтеза, владеет элементарными навыками письма и чтения.

Воспитание любви к родному дому, семье, уважения к родителям и их труду;

Укрепление физического и психического здоровья детей, закрепление и обучение двигательным действиям более высокого порядка;

2.2. Целевые ориентиры, сформулированные в ФГОС дошкольного образования.

Целевые ориентиры дошкольного образования представляют собой социально-нормативные возрастные характеристики возможных достижений ребенка на этапе завершения уровня дошкольного образования.

Специфика дошкольного детства (гибкость, пластичность развития ребенка, высокий разброс вариантов его развития, его непосредственность и произвольность), а также

системные особенности дошкольного образования (необязательность уровня дошкольного образования в Российской Федерации, отсутствие возможности вменения ребенку какой-либо ответственности за результат) делают неправомерными требования от ребенка дошкольного возраста конкретных образовательных достижений и обуславливают необходимость определения результатов освоения образовательной программы в виде целевых ориентиров.

Целевые ориентиры не подлежат непосредственной оценке, в том числе в виде педагогической диагностики (мониторинга), и не являются основанием для их формального сравнения с реальными достижениями детей. Они не являются основой объективной оценки соответствия установленным требованиям образовательной деятельности и подготовки детей. Освоение Программы не сопровождается проведением промежуточных аттестаций и итоговой аттестации воспитанников.

Освоение примерной основной образовательной программы не сопровождается проведением промежуточной и итоговой аттестаций воспитанников.

Оценка индивидуального развития детей может проводиться педагогом в ходе внутреннего мониторинга становления основных (ключевых) характеристик развития личности ребенка, результаты которого могут быть использованы только для оптимизации образовательной работы с группой дошкольников и для решения задач индивидуализации образования через построение образовательной траектории для детей, испытывающих трудности в образовательном процессе или имеющих особые образовательные потребности.

Мониторинг осуществляется в форме регулярных наблюдений педагога за детьми в повседневной жизни и в процессе непосредственной образовательной работы с ними.

В качестве показателей оценки основных (ключевых) характеристик развития личности ребенка выделены внешние (наблюдаемые) проявления этих характеристик у ребенка в поведении, в деятельности, во взаимодействии со сверстниками и взрослыми, которые отражают становление этой характеристики на протяжении всего дошкольного возраста. Для построения развивающего образования система мониторинга становления основных (ключевых) характеристик развития личности ребенка учитывает необходимость организации образовательной работы в зоне его ближайшего развития. Поэтому диапазон оценки выделенных показателей определяется уровнем развития интегральной характеристики - от возможностей, которые еще не доступны ребенку, до способности проявлять характеристики в самостоятельной деятельности и поведении.

Общая картина по группе позволит выделить детей, которые нуждаются в особом внимании педагога и в отношении которых необходимо скорректировать, изменить способы взаимодействия.

Данные мониторинга должны отражать динамику становления основных (ключевых) характеристик, которые развиваются у детей на протяжении всего образовательного процесса. Прослеживая динамику развития основных (ключевых) характеристик, выявляя, имеет ли она не изменяющийся, прогрессивный или регрессивный характер, можно дать общую психолого-педагогическую оценку успешности воспитательных и образовательных воздействий взрослых на разных ступенях образовательного процесса, а также выделить направления развития, в которых ребенок нуждается в помощи.

Выделенные показатели отражают основные моменты развития дошкольников, те характеристики, которые складываются и развиваются в дошкольном детстве и обуславливают успешность перехода ребенка на следующий возрастной этап. Поэтому данные мониторинга – особенности динамики становления основных (ключевых) характеристик развития личности ребенка в дошкольном образовании – окажут помощь и педагогу начального общего образования для построения более эффективного взаимодействия с ребенком в период адаптации к новым условиям развития на следующем уровне образования.

Карта развития как средство мониторинга становления основных (ключевых) характеристик развития личности ребенка.

Оценка становления основных (ключевых) характеристик развития личности ребенка осуществляется с помощью заполнения педагогами карт развития. Карта развития – удобный компактный инструмент, который позволяет педагогу оперативно фиксировать результаты наблюдений за детьми в процессе образовательной деятельности, интерпретировать данные и использовать результаты анализа данных при проектировании образовательного процесса. Использование карт развития позволяет отметить динамику в развитии отдельных детей и сопоставить результаты каждого ребенка с продвижением группы в целом. Выделенные и включенные в карту развития показатели развития основных (ключевых) характеристик развития личности ребенка выступают для педагогов в качестве ориентиров, на которые они должны опираться во время ежедневных наблюдений за поведением детей в повседневной жизни, при решении образовательных задач, в свободной деятельности, в ситуациях общения и др. Для заполнения карты воспитателю нет необходимости организовывать специальные ситуации. При оценивании педагог использует сложившийся определенный образ ребенка, те сведения, которые накопились за определенное время наблюдений.

Наблюдаемые проявления основных (ключевых) характеристик развития личности ребенка, которые выделены в качестве показателей их оценки, оцениваются педагогами количественно в зависимости от его возраста, индивидуальных особенностей и ситуации, в которой они проявляются. На основе полученной оценки можно судить не только о соответствии развития характеристик конкретного ребенка возрастным возможностям, т.е. о зоне актуального развития, но и зоне его ближайшего развития, если приводимые в картах возможности еще в полной мере не «принадлежат» ребенку, но устойчиво проявляются в ситуации присутствия взрослого или с его помощью.

Если педагог сомневается в оценивании, то ему необходимо провести дополнительно наблюдение за ребенком в определенных видах свободной деятельности.

Карты развития ориентированы на то, что в итоге мониторинга на основе наблюдения будет представлена информация об общей картине развития всех детей группы и о месте каждого ребенка в ней.

Применение данного метода при оценке становления основных (ключевых) характеристик развития личности ребенка дает довольно полную и достоверную диагностическую картину и имеет большую ценность для организации образовательного процесса. Карта развития как диагностический инструмент дает возможность педагогу одновременно оценить качество текущего образовательного процесса и составить индивидуальную картину развития ребенка в соответствии с заданными целевыми ориентирами.

Периодичность проведения оценки развития основных (ключевых) характеристик позволит оценить динамику их развития у каждого ребенка, что важно для анализа эффективности созданных психолого-педагогических условий, образовательного процесса. Неизменяющийся характер развития основных (ключевых) характеристик с низкими показателями или динамика регрессивного характера у ребенка требуют взаимодействия педагога с психологом не только для анализа особенностей развития данного ребенка, но и социальной ситуации развития, характера взаимодействия окружающих с ним. Поэтому при необходимости используется психологическая диагностика развития детей, которую проводят квалифицированные специалисты (педагоги-психологи, психологи) организации, осуществляющей образовательную деятельность, или Центра психолого-педагогической, медицинской и социальной помощи. Психологическая диагностика позволит понять причины подобной динамики и разработать необходимые мероприятия для создания данному ребенку оптимальных условий развития.

Результаты психологической диагностики могут использоваться для решения задач психологического сопровождения и проведения квалифицированной коррекции развития детей.

Участие ребёнка в психологической диагностике допускается только с согласия его родителей (законных представителей).

Настоящие требования являются ориентирами для:

- а) решения задач формирования Программы; анализа профессиональной деятельности; взаимодействия с семьями воспитанников;
- б) изучения характеристик образования детей в возрасте от 2 месяцев до 8 лет;
- в) информирования родителей (законных представителей) и общественности относительно целей дошкольного образования, общих для всего образовательного пространства Российской Федерации.

Целевые ориентиры не могут служить непосредственным основанием при решении управленческих задач, включая:

- аттестацию педагогических кадров;
- оценку качества образования;
- оценку как итогового, так и промежуточного уровня развития детей, в том числе в рамках мониторинга (в том числе в форме тестирования, с использованием методов, основанных на наблюдении, или иных методов измерения результативности детей);
- оценку выполнения муниципального (государственного) задания посредством их включения в показатели качества выполнения задания;
- распределение стимулирующего фонда оплаты труда работников детского сада.

Целевые ориентиры программы выступают основаниями преемственности дошкольного и начального общего образования. При соблюдении требований к условиям реализации Программы настоящие целевые ориентиры предполагают формирование у детей дошкольного возраста предпосылок к учебной деятельности на этапе завершения ими дошкольного образования.

К целевым ориентирам дошкольного образования относятся следующие социально-нормативные возрастные характеристики возможных достижений ребенка:

- Целевые ориентиры образования в раннем возрасте.
- Целевые ориентиры на этапе завершения дошкольного образования.

2.3. Целевые ориентиры образования в раннем возрасте:

- ребенок интересуется окружающими предметами и активно действует с ними; эмоционально вовлечен в действия с игрушками и другими предметами, стремится проявлять настойчивость в достижении результата своих действий;
- использует специфические, культурно фиксированные предметные действия, знает назначение бытовых предметов (ложки, расчёски, карандаша и пр.) и умеет пользоваться ими. Владеет простейшими навыками самообслуживания; стремится проявлять самостоятельность в бытовом и игровом поведении;
- владеет активной и пассивной речью, включённой в общение; может обращаться с вопросами и просьбами, понимает речь взрослых; знает названия окружающих предметов и игрушек;
- стремится к общению со взрослыми и активно подражает им в движениях и действиях; появляются игры, в которых ребенок воспроизводит действия взрослого;
- проявляет интерес к сверстникам; наблюдает за их действиями и подражает им;
- ребенок обладает интересом к стихам, песням и сказкам, рассматриванию картинки, стремится двигаться под музыку; проявляет эмоциональный отклик на различные произведения культуры и искусства;
- у ребёнка развита крупная моторика, он стремится осваивать различные виды движения (бег, лазанье, перешагивание и пр.).

2.4. Целевые ориентиры образования на этапе завершения дошкольного образования:

- ребёнок овладевает основными культурными способами деятельности, проявляет инициативу и самостоятельность в разных видах деятельности — игре, общении, исследовании, конструировании и др.; способен выбирать себе род занятий, участников по совместной деятельности;
- ребёнок обладает установкой положительного отношения к миру, к разным видам труда, другим людям и самому себе, обладает чувством собственного достоинства; активно взаимодействует со сверстниками и взрослыми, участвует в совместных играх. Способен договариваться, учитывать интересы и чувства других, сопереживать неудачам и радоваться успехам других, адекватно проявляет свои чувства, в том числе чувство веры в себя, старается разрешать конфликты;
- ребёнок обладает развитым воображением, которое реализуется в разных видах деятельности, и, прежде всего, в игре; ребёнок владеет разными формами и видами игры, различает условную и реальную ситуации, умеет подчиняться разным правилам и социальным нормам;
- ребёнок достаточно хорошо владеет устной речью, может выражать свои мысли и желания, может использовать речь для выражения своих мыслей, чувств и желаний, построения речевого высказывания в ситуации общения, может выделять звуки в словах, у ребёнка складываются предпосылки грамотности;
- у ребёнка развита крупная и мелкая моторика; он подвижен, вынослив, владеет основными движениями, может контролировать свои движения и управлять ими;
- ребёнок способен к волевым усилиям, может следовать социальным нормам поведения и правилам в разных видах деятельности, во взаимоотношениях со взрослыми и сверстниками, может соблюдать правила безопасного поведения и личной гигиены;
- ребёнок проявляет любознательность, задаёт вопросы взрослым и сверстникам, интересуется причинно-следственными связями, пытается самостоятельно придумывать объяснения явлениям природы и поступкам людей; склонен наблюдать, экспериментировать. Обладает начальными знаниями о себе, о природном и социальном мире, в котором он живёт; знаком с произведениями детской литературы, обладает элементарными представлениями из области живой природы, естествознания, математики, истории; ребёнок способен к принятию собственных решений, опираясь на свои знания и умения в различных видах деятельности.

2. Содержательный раздел:

3. Особенности осуществления образовательного процесса ДО.

Организационные:

Образовательный процесс в ДО предусматривает решение программных образовательных задач в следующих формах организации деятельности:

I. совместная образовательная деятельность взрослых и детей;

II. свободная самостоятельная деятельность детей.

Совместная образовательная деятельность детей и взрослых осуществляется как в ходе **непосредственно образовательной деятельности**, так и **в ходе осуществления режимных моментов**.

Совместная деятельность предполагает **индивидуальную, подгрупповую и групповую** формы организации образовательной работы с воспитанниками. Она строится на:

- субъект-субъектной (партнерской, равноправной) позиции взрослого и ребенка;
- диалогическом (а не монологическом) общении взрослого с детьми;
- продуктивном взаимодействии ребенка со взрослым и сверстниками;
- партнерской формой организации образовательной деятельности (возможностью свободного размещения, перемещения, общения детей и др.)

В первом блоке содержание организуется **комплексно - тематически**, во втором – в соответствии с **традиционными видами детской деятельности**.

Вся работа по реализации Программы строится при тесном **взаимодействии с семьями детей**.

Непосредственно образовательная деятельность, регламентированная данной Программой, организуется как **совместная интегративная деятельность педагогов с детьми**, которая включает **различные виды детской деятельности**: игровую, двигательную, коммуникативную, познавательно-исследовательскую, восприятие художественной литературы и фольклора, элементарную трудовую деятельность, конструирование из различных материалов, изобразительную, музыкальную.

Образовательный процесс строится на использовании современных **лично-ориентированных** технологий, направленных на партнерство, сотрудничество и сотворчество педагога и ребенка.

Самостоятельная деятельность предполагает **свободную деятельность воспитанников в условиях созданной педагогами** (в том числе совместно с детьми) **предметно-развивающей образовательной среды**. Самостоятельная деятельность:

- обеспечивает каждому ребенку возможность выбора деятельности по интересам;
- позволяет ему взаимодействовать со сверстниками или действовать индивидуально;
- содержит в себе проблемные ситуации и направлена на самостоятельное решение ребенком разнообразных задач;

- позволяет на уровне самостоятельности освоить (закрепить, апробировать) материал, изучаемый в совместной деятельности со взрослым.

Национально-культурные:

Содержание дошкольного образования включает в себя вопросы истории и культуры родного края, природного, социального и рукотворного мира, который с детства окружает маленького ребенка.

Поликультурное воспитание дошкольников строится на основе изучения национальных традиций семей воспитанников. Дошкольники знакомятся с самобытностью и уникальностью русской и коми-пермяцкой культур, представителями которых являются участники образовательного процесса.

На этапе дошкольного детства очень важно, чтобы в процессе образования ребенка были задействованы все компоненты – чтобы ребенок знал и понимал чужую культуру; умел взаимодействовать с представителями других национальностей; ценил многообразие мира.

В системе развивающего обучения все более важную роль играет культурная среда. Многочисленные материальные объекты культурного окружения – видимый, обоняемый, звучащий мир, сотворенный гением и трудом человека, - являются идеальным пространством, в котором индивидуальное развитие ребенка находит и реальные стимулы, и безграничные возможности самореализации.

Комплексное и непосредственное деятельное освоение культурного наследия – это сложное переплетение зрительной информации с эмоциями; логического и рационального с памятью и воображением; фантазии со здравым смыслом; проблем общих для всех с выбором индивидуальных путей их разрешения; версий, гипотез, предположений с аргументированным их обоснованием; значимости собственного опыта с ценностью опыта других. Именно поэтому реальная культурная среда – то пространство, в котором ребенок получает возможность максимально реализовать свой природный личностный потенциал.

Традиции :

- знакомство с народными играми, национальными куклами;
- приобщение к музыке, устному народному творчеству, художественной литературе, декоративно-прикладному искусству и живописи разных народов;
- приобщение к истокам русской и коми-пермяцкой народной культуры;
- знакомство с историей, традициями, достопримечательностями родного края и его окрестностей.

4. Модель построения образовательного процесса

Образовательный процесс может быть условно подразделен на:

- Образовательную деятельность, осуществляемую в процессе организации различных видов детской деятельности: игровой, двигательной, коммуникативной, познавательно-исследовательской, восприятия художественной литературы и фольклора, самообслуживания и элементарного бытового труда, конструирования

из различных материалов, изобразительной, музыкальной (далее по тексту «непосредственно образовательная деятельность»).

- Образовательную деятельность, осуществляемую в ходе режимных моментов.
- Самостоятельную деятельность детей.
- Взаимодействие с семьями детей по реализации Программы.

Построение образовательного процесса основывается на адекватных возрасту формах работы с детьми.

Непосредственно образовательная деятельность

- игры:

- дидактические,
- дидактические с элементами движения,
- развивающие игры,
- сюжетно-ролевые,
- подвижные,
- психологические,
- музыкальные,
- хороводные,
- театрализованные,
- игры-драматизации,
- режиссёрские,
- подвижные игры имитационного характера;

- просмотр и обсуждение мультфильмов, видеофильмов, телепередач;

- чтение и обсуждение программных произведений разных жанров, чтение, рассматривание и обсуждение познавательных и художественных книг, детских иллюстрированных энциклопедий;

- создание ситуаций педагогических, морального выбора; беседы социально-нравственного содержания, специальные рассказы педагога детям об интересных фактах и событиях, о выходе из трудных житейских ситуаций, ситуативные разговоры с детьми;

- наблюдения за трудом взрослых, за живой и неживой природой, за сезонными изменениями в природе;

- изготовление предметов для игр, познавательно-исследовательской деятельности; создание макетов, коллекций и их оформление, изготовление украшений для группового помещения к праздникам, сувениров; украшение предметов для личного пользования;

- проектная деятельность, познавательно-исследовательская деятельность, экспериментирование, конструирование;

- оформление выставок работ народных мастеров, произведений декоративно-прикладного искусства, книг с иллюстрациями, репродукций произведений живописи и др.; тематических выставок, выставок детского творчества, уголков природы;

- викторины, сочинение загадок;

- **инсценирование и драматизация** отрывков из сказок, разучивание стихотворений, развитие артистических способностей в подвижных играх имитационного характера;
- **рассматривание и обсуждение** предметных и сюжетных картинок, иллюстраций к знакомым сказкам и потешкам, игрушек, эстетически привлекательных предметов (деревьев, цветов, предметов быта и др.), произведений искусства (народного, декоративно-прикладного, изобразительного, книжной графики и пр.), обсуждение средств выразительности;
- **продуктивная деятельность** (рисование, лепка, аппликация, художественный труд) по замыслу, на темы народных потешек, по мотивам знакомых стихов и сказок, под музыку, на тему прочитанного или просмотренного произведения; рисование иллюстраций к художественным произведениям; рисование, лепка сказочных животных; творческие задания, рисование, иллюстраций к прослушанным музыкальным произведениям;
- **слушание и обсуждение** народной, классической, детской **музыки**, дидактические игры, связанные с восприятием музыки;
- **подыгрывание** на музыкальных инструментах, оркестр детских музыкальных инструментов;
- **пение**, совместное пение, упражнения на развитие голосового аппарата, артикуляции, певческого голоса, беседы по содержанию песни (ответы на вопросы), драматизация песен;
- **танцы**, показ взрослым танцевальных и плясовых движений, совместные действия детей, совместное составление плясок под народные мелодии, хороводы;
- **непосредственная образовательная деятельность по физическому воспитанию**, игровая, сюжетная, тематическая (с одним видом физических упражнений), комплексная (с элементами развития речи, математики, конструирования), контрольно-диагностическая, учебно-тренирующего характера, физкультминутки; игры и упражнения под тексты стихотворений, потешек, народных песенок, авторских стихотворений, считалок; ритмическая гимнастика, игры и упражнения под музыку, игровые беседы с элементами движений;

Мероприятия групповые, межгрупповые.

- Прогулки, экскурсии
- Физкультурные досуги
- Музыкальные досуги
- Спортивные праздники (проводятся 2-3 раза в год)
- Соревнования
- Дни здоровья
- Тематические досуги

- Праздники
- Театрализованные представления
- Смотры и конкурсы

Образовательная деятельность при проведении режимных моментов

Физическое развитие:

- комплексы закаливающих процедур (оздоровительные прогулки, мытье рук прохладной водой перед каждым приемом пищи, полоскание рта и горла после еды, воздушные ванны, ходьба босиком по ребристым дорожкам после сна);
- утренняя гигиеническая гимнастика;
- бодрящая гимнастика;
- дыхательная гимнастика;
- упражнения для расслабления позвоночника и коррекции осанки.

Социально-коммуникативное развитие:

- ситуативные беседы при проведении режимных моментов, подчеркивание их пользы;
- развитие трудовых навыков через поручения и задания, дежурства, навыки самообслуживания;
- помощь взрослым, участие детей в расстановке и уборке инвентаря и оборудования для совместной деятельности, в построении конструкций для подвижных игр и упражнений (из мягких блоков, спортивного оборудования);
- формирование навыков безопасного поведения при проведении режимных моментов.

Познавательное развитие:

- создание развивающей среды, способствующей удовлетворению потребности детей в познавательной активности;
- игры познавательной направленности;
- дидактические игры;
- познавательные беседы;
- работа в уголке природы, наблюдения, познавательно-исследовательская деятельность, экспериментирование

Речевое развитие:

- создание речевой развивающей среды;

- свободные диалоги с детьми в играх, наблюдениях, при восприятии картин, иллюстраций, мультфильмов;
- ситуативные разговоры с детьми;
- называние трудовых действий и гигиенических процедур, поощрение речевой активности детей;
- обсуждения (пользы закаливания, непосредственной образовательной деятельности по физическому развитию, гигиенических процедур)

Художественно-эстетическое развитие:

- использование музыки в повседневной жизни детей, в игре, в досуговой деятельности, на прогулке, в изобразительной деятельности, при проведении утренней гимнастики, привлечение внимания детей к разнообразным звукам в окружающем мире, к оформлению помещения, привлекательности оборудования, красоте и чистоте окружающих помещений, предметов, игрушек.

Самостоятельная деятельность детей

Физическое развитие: самостоятельные подвижные игры, игры на свежем воздухе, спортивные игры и упражнения (катание на санках, лыжах, велосипеде и др.).

Социально-коммуникативное развитие: индивидуальные игры, совместные игры, все виды самостоятельной деятельности, предполагающие общение со сверстниками.

Познавательное развитие: сюжетно-ролевые игры, рассматривание книг и картинок; самостоятельное раскрашивание раскрасок, развивающие, настольно-печатные игры, автодидактические игры (развивающие пазлы, рамки-вкладыши, парные картинки).

Речевое развитие: самостоятельное чтение детьми коротких стихотворений, самостоятельные игры по мотивам художественных произведений, самостоятельная работа в уголке книги, в уголке театра, рассматривание книг и картинок; самостоятельное раскрашивание раскрасок.

Художественно-эстетическое развитие: предоставление детям возможности самостоятельно рисовать, лепить, конструировать (преимущественно во второй половине дня), рассматривать репродукции картин, иллюстраций, музицировать (пение, танцы), играть на детских музыкальных инструментах (бубен, барабан, колокольчик и других), слушать музыку.

Образовательный процесс строится с учетом контингента воспитанников, их индивидуальных и возрастных особенностей, социального заказа родителей.

При организации образовательного процесса необходимо обеспечить единство воспитательных, развивающих, обучающих целей и задач, при этом следует решать поставленные цели и задачи, избегая перегрузки детей, на необходимом и достаточном материале, максимально приближаясь к разумному «минимуму». Построение образовательного процесса на **комплексно-тематическом принципе** с учетом **интеграции образовательных областей** дает возможность достичь этой цели.

Построение образовательного процесса вокруг одной центральной темы дает большие возможности для развития детей. Темы помогают организовать информацию

оптимальным способом. У воспитанников появляются многочисленные возможности для практики, экспериментирования, развития основных навыков, понятийного мышления. Одной теме следует уделять не менее одной недели. Тема отражается в подборе материалов, находящихся в группе и в центрах развития.

Тематический принцип построения образовательного процесса позволяет легко вводить региональные и культурные компоненты, учитывать специфику ДО.

Введение похожих тем в различных возрастных группах обеспечивает достижение единства образовательных целей и преемственности в детском развитии на протяжении всего дошкольного возраста, органичное развитие детей в соответствии с их индивидуальными возможностями.

В основе комплексно-тематического планирования лежит примерный перечень актуальных тем для каждой возрастной группы, разработанный на основе значимых событий для группы/детского сада/села/страны; времени года и др.

Комплексно–тематическое планирование по всем возрастным группам представлено в Приложении 1

5. Содержание психолого-педагогической работы по освоению детьми образовательных областей.

Образовательный процесс в дошкольных группах строится на основе:

- Федерального государственного образовательного стандарта дошкольного образования;
- Программы дошкольного образования «От рождения до школы» под редакцией Н.Е. Вераксы, Т.С. Комаровой, М.А. Васильевой.

Содержание Программы включает совокупность образовательных областей, которые обеспечивают разностороннее развитие детей с учетом их возрастных и индивидуальных особенностей по основным направлениям: физическому, социально-коммуникативному, познавательному, речевому и художественно-эстетическому, и обеспечивает достижение воспитанниками готовности к школе.

Содержание психолого-педагогической работы по освоению детьми образовательных областей ориентировано на развитие физических, интеллектуальных и личностных качеств детей.

Задачи психолого-педагогической работы по формированию физических, интеллектуальных и личностных качеств детей решаются интегрированно в ходе освоения всех образовательных областей наряду с задачами, отражающими специфику каждой образовательной области.

Решение программных образовательных задач предусматривается в самостоятельной деятельности детей и совместной деятельности взрослого и детей не только в рамках непосредственно образовательной деятельности, но и при проведении режимных моментов.

5.1.Образовательная область «Физическое развитие»

Цель: воспитание здорового, жизнерадостного, физически совершенного, гармонически и творчески развитого ребенка.

Задачи и направления физического развития *в соответствии с ФГОС* дошкольного образования:

Приобретение опыта в следующих видах деятельности:

- двигательной, направленной на развитие координации и гибкости;
- способствующих правильному формированию опорно-двигательной системы организма, развитию равновесия, координации движений, крупной и мелкой моторики обеих рук;
- связанных с правильным, не наносящим ущерба организму, выполнением основных движений (ходьба, бег, мягкие прыжки, повороты в стороны)
- Формирование начальных представлений о некоторых видах спорта, овладение подвижными играми с правилами.
- Становление целенаправленности и саморегуляции в двигательной сфере.
- Становление ценностей здорового образа жизни, овладение его элементарными нормами и правилами (в питании, двигательном режиме, закаливании, при формировании полезных привычек и др.)

Задачи и направления физического развития *в соответствии с программой дошкольного образования «От рождения до школы» под редакцией Н.Е. Вераксы, Т.С. Комаровой, М.А. Васильевой.*

- Формирование начальных представлений о здоровом образе жизни:
- Формирование у детей начальных представлений о здоровом образе жизни
- Физическая культура:
- Сохранение, укрепление и охрана здоровья детей; повышение умственной и физической работоспособности, предупреждение утомления;
- Обеспечение гармоничного физического развития, совершенствование умений и навыков в основных видах движений, воспитание красоты, грациозности, выразительности движений, формирование правильной осанки;
- Формирование потребности в ежедневной двигательной деятельности. Развитие инициативы, самостоятельности и творчества в двигательной активности, способности к самоконтролю, самооценке при выполнении движений;
- Развитие интереса к участию в подвижных и спортивных играх и физических упражнениях, активности в самостоятельной двигательной деятельности; интереса и любви к спорту.

Общие цели и задачи Программы по направлению «Физическое развитие» конкретизируются через цели и задачи образовательной работы с детьми в конкретной возрастной группе. С задачами и содержанием образовательной работы в конкретных возрастных группах можно ознакомиться в программе «От рождения до школы» под ред. Н.Е. Вераксы, Т.С. Комаровой, М.А. Васильевой .

Принципы физического развития:

Общепедагогические

- **Принцип осознанности и активности** (П.Ф. Лесгафт) направлен на воспитание у ребенка осознанного отношения к физическим упражнениям и подвижным играм
- **Принцип активности** предполагает в ребенке высокую степень самостоятельности, инициативности и творчества
- **Принцип системности и последовательности** означает построение системы физкультурно-оздоровительной работы и последовательное ее воплощение
- **Принцип повторения** предусматривает формирование двигательных навыков и динамических стереотипов на основе многократного повторения упражнений, движений
- **Принцип постепенности** означает постепенное наращивание физических нагрузок
- **Принцип наглядности** способствует направленному воздействию на функции сенсорных систем, участвующих в движении
- **Принцип доступности и индивидуализации** означает обязательный учет индивидуальных особенностей ребенка для правильного подбора доступных ему физических нагрузок

Специальные

- **Принцип непрерывности** выражает закономерности построения физического развития как целостного процесса
- **Принцип системного чередования физических нагрузок и отдыха** направлен на сочетание высокой активности и отдыха в разных формах двигательной активности
- **Принцип постепенного наращивания развивающе-тренирующих воздействий** выражает поступательный характер и обуславливает усиление и обновление воздействий в процессе физического развития
- **Принцип адаптивного сбалансирования динамики нагрузок** выражает зависимость динамичности нагрузок от закономерности адаптации к ним ребенка
- **Принцип всестороннего и гармоничного развития личности** выражает взаимосвязь физического, интеллектуального, духовного, нравственного и эстетического развития ребенка
- **Принцип оздоровительной направленности** решает задачи укрепления здоровья ребенка
- **Принцип оптимального сочетания фронтальных, групповых и индивидуальных способов обучения**

Методы физического развития:

Наглядные	Словесные	Практические
<ul style="list-style-type: none">• Наглядно-зрительные приемы (показ физических упражнений, использование наглядных пособий, имитация, зрительные ориентиры)• Наглядно-слуховые приемы (музыка, песни)• Тактильно-мышечные приемы (непосредственная помощь педагога)	<ul style="list-style-type: none">• Объяснения, пояснения, указания• Подача команд, распоряжений, сигналов• вопросы к детям• Образный сюжетный рассказ, беседа• Словесная инструкция	<ul style="list-style-type: none">• Повторение упражнений без изменений и с изменениями• Проведение упражнений в игровой форме• Проведений упражнений в соревновательной форме

Формы организации образовательной работы с детьми:

- Физкультурное занятие

- Музыкальное занятие
- Подвижные игры
- Физкультурные упражнения на прогулке
- Утренняя гигиеническая гимнастика
- Самостоятельная двигательно-игровая деятельность детей
- Бодрящая гимнастика
- Физкультминутки
- Спортивные игры, досуги, развлечения, праздники
- Закаливающие процедуры
- Корректирующая гимнастика
- День здоровья
- Соревнования, эстафеты

Комплексная система физкультурно-оздоровительной работы



5. 2.Физическое развитие (часть Программы, формируемая участниками образовательных отношений).

Создание здоровьесберегающих условий организации образовательного процесса, формирование у воспитанников понимания значимости сохранения, укрепления физического и психологического здоровья и навыков здорового образа жизни.(Ю.Ф. Змановский Здоровый дошкольник, М., 2000)

ЗАДАЧИ:

отработать систему выявления уровня здоровья воспитанников и целенаправленного отслеживания в течение периода обучения;
создать информационный банк о состоянии здоровья воспитанников и обучающихся;
организовать систему профилактической работы по формированию ЗОЖ, вести просветительскую работу с воспитанниками, родителями и педагогами;
формировать у воспитанников потребности ЗОЖ через совместную деятельность;

Ожидаемые результаты.

В результате реализации программы будут:

снижена заболеваемость или стабилизация здоровья,
увеличено число детей, соблюдающих нормы и требования здорового образа жизни;
разработаны рекомендации для родителей, воспитателей позволяющие систематизировать работу по проблеме здоровьесбережения и физического развития;

включено в план работы детского сада регулярное проведение недель здоровья (2 раза в год)

5.3.Образовательная область «Речевое развитие»

Цель: формирование устной речи и навыков речевого общения с окружающими на основе овладения литературным языком своего народа

Задачи речевого развития в соответствии с ФГОС ДО:

- Овладение речью как средством общения;
- Обогащение активного словаря;
- Развитие звуковой и интонационной культуры речи, фонематического слуха;
- Развитие связной грамматически правильной диалогической и монологической речи;
- Развитие речевого творчества;
- Знакомство с книжной культурой, детской литературой, понимание на слух текстов различных жанров детской литературы;
- Формирование звуковой аналитико-синтетической активности как предпосылки обучения грамоте

Основные направления работы:

- Развитие словаря: освоение значения слов и их уместное употребление в соответствии с контекстом высказывания, с ситуацией, в которой происходит общение
- Воспитание звуковой культуры речи – развитие восприятия звуков родной речи и произношения
- Формирование грамматического строя речи:
 - морфология (изменение слов по родам, числам, падежам);
 - синтаксис (освоение различных типов словосочетаний и предложений);
 - словообразование

1. Развитие связной речи:

- диалогическая (разговорная) речь;
- монологическая речь (рассказывание)

2. Воспитание любви и интереса к художественному слову

3. Формирование элементарного осознания явлений языка и речи (различение звука и слова, нахождение места звука в слове)

Принципы развития речи:

- Принцип взаимосвязи сенсорного, умственного и речевого развития
- Принцип развития языкового чутья
- Принцип формирования элементарного осознания явлений
- Принцип взаимосвязи работы над различными сторонами речи
- Принцип обогащения мотивации речевой деятельности
- Принцип обеспечения активной языковой практики

Средства развития речи:

- ◆ Общение взрослых и детей;
- ◆ Культурная языковая среда;
- ◆ Обучение родной речи в процессе непосредственно образовательной деятельности
- ◆ Художественная литература;
- ◆ Изобразительное искусство, музыка, театр;
- ◆ Непосредственно образовательная деятельность по другим разделам Программы

Методы речевого развития:

В зависимости от используемых средств	В зависимости от характера речевой деятельности
<ul style="list-style-type: none">• Наглядные:<ul style="list-style-type: none">- непосредственное наблюдение и его разновидности (наблюдение в природе, на экскурсии);- опосредованное наблюдение (изобразительная наглядность: рассматривание игрушек и картин, рассказывание по игрушкам и картинам)• Словесные: чтение и рассказывание художественных произведений, заучивание наизусть, пересказ, обобщающая беседа, рассказывание без опоры на наглядный материал• Практические: дидактические игры, игры-драматизации, инсценировки, дидактические упражнения, пластические этюды, хороводные игры	<ul style="list-style-type: none">• Репродуктивные - основаны на воспроизведении речевого материала, готовых образцов: метод наблюдения и его разновидности, рассматривание картин, чтение художественной литературы, пересказ, заучивание наизусть, игры-драматизации по содержанию литературных произведений, дидактические игры• Продуктивные - основаны на построении собственных связных высказываний в зависимости от ситуации общения: обобщающая беседа, рассказывание, пересказ с перестройкой текста, дидактические игры на развитие связной речи, метод моделирования, творческие задания

Приемы развития речи:

Словесные
<ul style="list-style-type: none">• речевой образец;• повторное проговаривание;• объяснение;• указания;• оценка детской речи;• вопрос
Наглядные
<ul style="list-style-type: none">• показ иллюстративного материала;• показ положения органов артикуляции при обучении правильному произношению
Игровые
<ul style="list-style-type: none">• игровое сюжетно-событийное развертывание;• игровые проблемно-практические ситуации• игра-драматизация с акцентом на эмоциональное переживание;• имитационно-моделирующие игры;• ролевые обучающие игры;• дидактические игры

Развитие словаря детей дошкольного возраста

Задачи лексического развития детей дошкольного возраста:

-Обогащение словаря новыми словами, усвоение детьми ранее неизвестных слов, а также новых значений ряда слов, уже имеющих в их лексиконе.

-Закрепление и уточнение словаря: углубление понимания уже известных слов; наполнение их конкретным содержанием на основе точного соотнесения с объектами реального мира, дальнейшего овладения обобщением, которое в них выражено; развитие умения пользоваться общеупотребительными словами.

-Активизация словаря.

-Устранение из речи детей нелитературных слов (диалектных, просторечных, жаргонных)

Содержание словарной работы связано с развитием:

- бытового словаря: названия частей тела, лица; названия игрушек, посуды, мебели, одежды, посуды, мебели, предметов быта, пищи, помещений;
- природоведческого словаря: названия явлений неживой природы, растений, животных;
- обществоведческого словаря: слова, обозначающие явления общественной жизни (труд людей, родная страна, национальные праздники и др.);
- эмоционально-оценочной лексики: слова, обозначающие эмоции, переживания, чувства (смелый, честный, радостный), качественную оценку предметов (хороший, плохой, прекрасный); слова, эмоциональная значимость

которых создается при помощи словообразовательных средств (голубушка, голосок), образования синонимов (пришли – приплелись, засмеялись – захихикали), фразеологических сочетаний (бежать сломя голову); слова, в собственно лексическом значении которых содержится оценка определяемых ими явлений (ветхий – очень старый);

- лексики, обозначающей время, пространство, количество. В активном словаре детей должны быть не только названия предметов, но и названия действий, состояний, признаков (цвет, форма, величина, вкус), свойств и качеств; слова, выражающие видовые (названия отдельных предметов), родовые (фрукты, посуда, игрушки, транспорт и т.д.) и отвлеченные обобщенные понятия (добро, зло, красота и др.). Освоение таких слов должно опираться на формирование знаний понятийного характера, отражающих существенные признаки предметов и явлений. В грамматическом отношении это слова – существительные, глаголы, прилагательные, наречия.

Направления словарной работы:

- Расширение словаря на основе ознакомления с постепенно увеличивающимся кругом предметов и явлений.
- Усвоение слов на основе углубления знаний о предметах и явлениях окружающего мира.
- Введение слов, обозначающих элементарные понятия, на основе различения и обобщения предметов по существенным признакам

Критерии отбора слов для развития словаря детей:

- Коммуникативная целесообразность введения слова в словарь детей.
- Учет уровня овладения лексикой родного языка детьми данной группы.
- Необходимость слова для усвоения содержания образования, предусмотренного Программой.
- Значимость слова для решения воспитательных задач.
- Частота употребления слова в речи взрослых, с которыми общаются дети.
- Значимость слова для понимания детьми данного возраста смысла художественных произведений.
- Отнесенность слова к общеупотребительной лексике, его доступность детям по лексическим, фонетическим и грамматическим особенностям, то есть по степени обобщения, трудности произношения, сложности грамматических форм.
- Отбор слов, относящихся к разным частям речи (существительные, прилагательные, наречия)

Принципы словарной работы:

- Единство развития словаря с развитием восприятия, представлений, мышления.
- Решение всех задач словарной работы во взаимосвязи между собой и с формированием грамматической и фонетической сторон речи, с развитием связной речи.
- Семантизация лексики (раскрытие значений новых слов, уточнение и расширение значений уже известных слов в определенном контексте, через сопоставление, подбор синонимов, словотолкование).
- Опора на активное и действенное познание окружающего мира.
- Использование наглядности как основы для организации познавательной и речевой активности.

-Связь содержания словарной работы с постепенно развивающимися возможностями познания окружающего мира, мыслительной деятельностью детей.

Методы словарной работы:

Методы накопления содержания детской речи	Методы, направленные на закрепление и активизацию словаря, развитие его смысловой стороны
<ul style="list-style-type: none">•Методы непосредственного ознакомления с окружающим миром и обогащения словаря: рассматривание и обследование предметов, наблюдения, осмотры помещений детского сада, прогулки и экскурсии.•Методы опосредованного ознакомления с окружающим миром и обогащения словаря: рассматривание картин с малознакомым содержанием, чтение художественных произведений, показ кино- и видеофильмов, просмотр телепередач.•Рассматривание предметов, наблюдение за животными, деятельностью взрослых.	<ul style="list-style-type: none">•Рассматривание картин с хорошо знакомым содержанием.•Дидактические (словарные) упражнения•Загадывание и отгадывание загадок•Рассматривание игрушек•Чтение художественных произведений•Дидактические игры

Приемы работы над словом:

- Накопление содержания речи в предварительной работе, обогащение знаний об окружающем мире с целью подготовки детей к восприятию произведения.
- Объяснение педагогом значений слов.
- Лексический анализ языка художественных произведений (выяснение значений незнакомых слов и выражений, уточнение оттенков значений слов, употребляемых в переносном смысле, анализ изобразительных средств текста).
- Подбор слов для характеристики героев литературного произведения.
- Употребление слов в разном контексте в связи с беседой по содержанию литературного произведения.
- Акцентирование внимания на словах, несущих основную смысловую нагрузку.

Воспитание звуковой культуры речи

Направления и задачи работы по воспитанию звуковой культуры речи:

Формирование правильного звукопроизношения и словопроизношения:

- развитие речевого слуха;
- развитие речевого дыхания;
- развитие моторики артикуляционного аппарата.

Выработка дикции – отчетливого, внятного произношения каждого звука и слова в отдельности, а также фразы в целом.

Воспитание культуры речевого общения как части этикета.

Формирование выразительности речи – развитие умения пользоваться высотой и силой голоса, темпом и ритмом речи, паузами, разнообразными интонациями.

Причины нарушений в звукопроизношении:

В зависимости от причины нарушений:

- *Органические* – прирожденные и приобретенные в результате травмы, заболевания, изменения центрального отдела нервной системы, связанного с речевой функцией;
- *Функциональные* – когда нет изменений анатомических структур или тяжелых болезненных процессов в речевых органах и в отделах центральной нервной системы.

В зависимости от локализации нарушений:

- *Центральные* – поражение какого-либо отдела центральной нервной системы;
- *Периферические* – повреждение или врожденная аномалия периферического органа или нерва.

Содержание работы

В младшем возрасте:

- преодоление общей мягченности произношения;
- воспитание правильной артикуляции и правильного произношения гласных звуков *а, у, и, о, э*;
- уточнение и закрепление произношения согласных звуков *п, б, т, д, н, к, г, ф*, свистящих *с, з, ц*;
- развитие речевого дыхания, фонематического слуха, моторики речевого аппарата;
- подготовка артикуляционного аппарата к произношению шипящих и сонорных (*л, р*) звуков.

В среднем возрасте:

- закрепление произношения гласных и согласных звуков;
- отработка произношения свистящих, шипящих и сонорных звуков;
- продолжение работы над дикцией, а также развитие фонематического слуха и интонационной выразительности речи.

В старшем возрасте:

- совершенствование произношения звуков;
- выработка отчетливого произношения слов;
- развитие умения различать и правильно произносить смешиваемые звуки, дифференцировать их;
- развитие звукового анализа слов;
- определение места звука в слове;
- продолжение работы по выработке внятности произношения, умения правильно пользоваться ударениями, паузами, интонациями (выразительность речи), силой голоса, темпом речи.

Формирование грамматического строя речи

Направления работы по формированию грамматического строя речи:

Морфология – подраздел грамматики, изучающий строй слова, грамматические свойства слова и его формы, грамматические значения в пределах слова.

Синтаксис – подраздел грамматики, изучающий строй предложения, словосочетания и предложения, сочетаемость и порядок следования слов.

Словообразование – подраздел грамматики, изучающий закономерности образования слова на базе другого слова (или других слов), которым оно мотивировано, то есть выводится из него по смыслу и по форме с помощью специальных средств.

Задачи образовательной работы по формированию грамматического строя речи:

Помочь детям практически освоить морфологическую систему родного языка (изменения по родам, числам, лицам, временам).

Помочь детям в овладении синтаксической стороной: учить правильному согласованию слов в предложении, построению разных типов предложений и сочетанию их в связном тексте.

Сообщить знания о некоторых нормах образования форм слов – словообразования.

Пути формирования грамматически правильной речи:

Создание благоприятной языковой среды, дающей образцы грамотной речи; повышение речевой культуры взрослых.

Специальное обучение детей трудным грамматическим формам, направленное на предупреждение ошибок.

Формирование грамматических навыков в практике речевого общения.

Исправление грамматических ошибок.

Исправление грамматических ошибок

Исправление ошибок способствует тому, что дети привыкают осознавать языковые нормы, различать правильную речь. Неисправленная грамматическая ошибка – лишнее подкрепление неправильных условных связей как у того ребенка, который говорит, так и у тех детей, которые его слышат.

Необходимо не повторять за ребенком неправильную форму, а предлагать ему подумать, как сказать правильно. Ошибку следует исправлять тактично, доброжелательно и в момент приподнятого эмоционального состояния ребенка. Допустимо исправление, отсроченное во времени.

С детьми младшего возраста исправление грамматических ошибок заключается в основном в том, что воспитатель, исправляя ошибку, по-другому формулирует фразу или словосочетание. Детей старшего возраста следует учить слышать ошибки и самостоятельно исправлять их. В качестве образца используется пример правильной речи одного из детей.

При исправлении детских ошибок взрослым не следует быть навязчивыми, необходимо учитывать обстановку, быть внимательным и чутким.

Содержание образовательной работы по формированию грамматического строя речи:

Разделы грамматики	Возраст детей			
	3-4 года	4-5 лет	5-6 лет	6-7 лет
Морфология	Согласование слов в роде, числе, падеже; употребление существительных с предлогами <i>в, на, над, под, за</i>	Совершенствование умения правильно называть предметы; употреблять формы повелительного наклонения глаголов <i>хотеть, ехать, бежать</i>	Совершенствование умения согласовывать существительные с числительными и прилагательными; формирование умения использовать несклоняемые существительные	Закрепление умения согласовывать существительные с другими частями речи
Словообразование	Употребление существительных в форме единственного и множественного числа; существительных, обозначающих животных и детенышей; формы множественного числа существительных в родительном падеже	Образование множественного числа существительных, обозначающих детенышей животных, по аналогии, употребление этих существительных в именительном и винительном падежах; правильное использование формы множественного числа родительного падежа существительных	Образование форм множественного числа существительных, обозначающих детенышей животных; образование однокоренных слов по образцу	Образование по образцу существительных с суффиксами, глаголов с приставками; сравнительных и превосходных степеней прилагательных; совершенствование умения образовывать однокоренные слова
Синтаксис	Употребление предложений с однородными существительными; обучение правильному согласованию слов в предложении	Правильное согласование слов в предложениях; обучение использованию простых форм сложных предложений	Обучение составлению простых и сложных предложений; обучение использованию прямой и косвенной речи	Использование предложений разных видов

Методы формирования грамматически правильной речи:

- ◆ Дидактические игры;
- ◆ Игры-драматизации;
- ◆ Словесные упражнения;
- ◆ Рассматривание картин;
- ◆ Пересказ коротких рассказов и сказок.

Развитие связной речи

Связная речь – это единое смысловое и структурное целое, включающее связанные между собой и тематически объединенные, законченные отрезки.

Главная функция связной речи – коммуникативная.

Формы связной речи и направления работы по развитию связной речи:

- ❖ Диалогическая речь – первичная естественная форма языкового общения. Главная особенность диалога – чередование говорения одного собеседника с прослушиванием и последующим говорением другого.

Для диалога характерны:

- разговорная лексика и фразеология;
 - краткость, недоговоренность, обрывистость;
 - простые и сложные бессоюзные предложения;
 - кратковременное предварительное обдумывание.
- ❖ Монологическая речь – связное логическое и последовательное высказывание, протекающее относительно долго во времени, не рассчитанное на немедленную реакцию слушателей. Она имеет несравненно более сложное строение, выражает мысль одного человека, которая неизвестна слушателям. Поэтому высказывание содержит более полную формулировку информации, оно более развернуто. В монологе необходимы внутренняя подготовка, более длительное предварительное обдумывание высказывания, сосредоточение мысли на главном. Здесь также важны неречевые средства (жесты, мимика, интонация), умение говорить эмоционально, живо, выразительно, но они занимают подчиненное место.

Для монолога характерны:

- литературная лексика;
- развернутость высказывания, законченность, логическая завершенность;
- синтаксическая оформленность (развернутая система связующих элементов);
- связность монолога обеспечивается одним говорящим.

Формы обучения связной речи:

- ❖ Диалогическая
 - Диалог
 - Беседа
- ❖ Монологическая

- Рассказ об игрушке
- Рассказ по картине
- Рассказ по серии картин
- Рассказ из личного опыта
- Пересказ
- Рассуждения

Методы и приемы обучения связной речи

- ✓ Совместное рассказывание – совместное построение коротких высказываний, когда взрослый начинает фразу, а ребенок заканчивает ее.
- ✓ План рассказа – это 2-3 вопроса, определяющих его содержание и последовательность. Сначала он применяется вместе с образцом, а затем становится ведущим приемом обучения. План рассказа может сопровождаться коллективным обсуждением.
- ✓ Образец рассказа – это краткое живое описание предмета или изложения какого-либо события, доступное детям для подражания и заимствования.
- ✓ Частичный образец – начало или конец рассказа, разновидность образца рассказа.
- ✓ Анализ образца рассказа привлечет внимание детей к последовательности или структуре рассказа. Сначала воспитатель сам поясняет, с чего начинается рассказ, о чем говорится потом и какова концовка. Постепенно к разбору содержания и структуры образца привлекаются дети. Этот прием направлен на ознакомление детей с построением разных типов монологов, он подсказывает им план будущих рассказов.
- ✓ Коллективное составление рассказа преимущественно используется на первых этапах обучения рассказыванию. Дети продолжают предложения, начатые воспитателем или другими детьми.
- ✓ Составление рассказа подгруппами – «командами» - разновидность коллективного составления рассказа.
- ✓ Составление рассказа по частям – также разновидность коллективного рассказывания, при котором каждый рассказчик создает часть текста. Этот прием используется при описании многоэпизодных картинок.
- ✓ Моделирование используется при работе с детьми старшего дошкольного возраста. Модель – это схема явления, отражающая его структурные элементы и связи, наиболее существенные стороны и свойства объекта. В моделях связных высказываний речи это их структура, содержание (свойства объектов при описании, взаимоотношения героев и развитие событий в повествовании), с таблицы, схемы, предметные картинки, карточки, образцы написания печатных букв, слов, предложений, поурочные распечатки для чтения, разрезная азбука, использование индивидуальных зеркал при составлении характеристики звука.

Содержание обучения связной речи

Речь	Возраст детей				
	2-3 года	3-4 года	4-5 лет	5-6 лет	6-7 лет
Диалогическая	<ul style="list-style-type: none"> - Развитие понимания речи окружающих. Использование активной речи как средства общения. - Умение выражать просьбы и желания словом. - Умение отвечать на некоторые вопросы взрослых (Кто это? Что делает? Какой? Какая?). - Развитие инициативной речи ребенка. 	<ul style="list-style-type: none"> - Умение легко и свободно вступать в общение со взрослыми и детьми. - умение выражать свои просьбы словами. - Умение понятно отвечать на вопросы взрослых. - Развитие потребности делиться впечатлениями. - Воспитание привычки пользоваться простыми формами речевого этикета. 	<ul style="list-style-type: none"> - Умение отвечать на вопросы и задавать их. - Умение отвечать на вопросы как в краткой так и в распространенной форме, не отклоняясь от содержания вопроса. - Умение участвовать в коллективных беседах. - Формирование умений приветствовать знакомых с использованием синонимических формул этикета. 	<ul style="list-style-type: none"> - Умение более точно отвечать на вопросы, объединять в распространенном ответе реплики товарищей, отвечать на вопросы по-разному, кратко и распространено. - Развитие умения участвовать в общей беседе, внимательно слушать собеседника, не перебивать его, не отвлекаться. - Формирование умения формулировать и задавать вопросы, в соответствии с услышанным строить ответ, дополнять, исправлять собеседника, сопоставлять свою точку зрения с точкой зрения других людей. - Умение содержательно общаться по поводу игр, прочитанных книг, просмотренных телепередач. - Владение разнообразными формами речевого этикета. 	

Монологическая	<p>- Создание предпосылок для развития монологической речи.</p> <p>- Умение слушать и понимать короткие рассказы и сказки, повторять по подражанию. Умение в 2-4 фразах рассказывать по картинке или об увиденном на прогулке.</p>	<p>- Начинается целенаправленное обучение связной монологической речи.</p> <p>- Умение пересказывать хорошо знакомые сказки и рассказы.</p> <p>- Умение рассказывать по наглядному материалу.</p> <p>- Составление коротких (в 3-4 предложения) описаний игрушек и картинок.</p> <p>- Составление высказываний повествовательного типа.</p> <p>- Обучение рассказыванию из личного опыта.</p>	<p>- Пересказ знакомых сказок и рассказов.</p> <p>- Обучение самостоятельному построению высказываний описательного и повествовательного типов.</p> <p>- Обучение структурному оформлению описаний и повествований, разным зачинам рассказов, средствам связи между предложениями и их частями.</p> <p>- Обучение составлению рассказа по серии картинок с помощью взрослого.</p> <p>- Составление небольших рассказов из личного опыта сначала с опорой на картинку или игрушку, а затем без опоры на наглядный материал.</p>	<p>- Умение связно, последовательно пересказывать литературные произведения без помощи воспитателя.</p> <p>- Обучение составлению повествовательных рассказов по серии сюжетных картинок: развитию сюжета, соблюдению композиции и последовательности изложения.</p> <p>- Развитие умения давать развернутые описания игрушек, предметов, картин.</p> <p>- Составление рассказов из личного опыта.</p> <p>- Формирование элементарных представлений о структуре описания и повествования.</p>	<p>Обучение построению разных типов текстов (описание, повествование, рассуждение) с соблюдением их структуры.</p> <p>- Использование разных типов внутритекстовых связей.</p> <p>- Творческое рассказывание без наглядного материала.</p> <p>- Умение анализировать и оценивать рассказы с точки зрения их содержания, структуры, связности.</p> <p>- Формирование элементарного осознания своеобразия содержания и формы описаний, повествований и рассуждений.</p>
-----------------------	--	---	--	---	---

Воспитание любви и интереса к художественному слову. Знакомство детей с художественной литературой

Цель: формирование интереса и потребности в чтении (восприятии книг)

Задачи:

- ❖ Вызывать интерес к художественной литературе как средству познания, приобщения к словесному искусству, воспитания культуры чувств и переживаний.
- ❖ Приобщать к словесному искусству, в том числе развивать художественное восприятие и эстетический вкус.
- ❖ Формировать и совершенствовать связную речь, поощрять собственное словесное творчество через прототипы, данные в художественном тексте.
- ❖ Развивать литературную речь.

Формы:

- ◆ Чтение литературного произведения.
- ◆ Рассказывание литературного произведения.
- ◆ Беседа о прочитанном произведении.
- ◆ Обсуждение литературного произведения.
- ◆ Инсценирование литературного произведения.
- ◆ Театрализованная игра.
- ◆ Игра на основе сюжета литературного произведения.
- ◆ Продуктивная деятельность по мотивам прочитанного.
- ◆ Сочинение по мотивам прочитанного.
- ◆ Ситуативная беседа по мотивам прочитанного литературного произведения.

Основные принципы организации работы по воспитанию у детей интереса к художественному слову:

- Ежедневное чтение детям вслух является обязательным и рассматривается как традиция.
- В отборе художественных текстов учитываются предпочтения педагогов и особенности детей, а также способность книги конкурировать с видеотехникой не только на уровне содержания, но и на уровне зрительного ряда.
- Создание по поводу художественной литературы детско-родительских проектов с включением различных видов деятельности: игровой, продуктивной, коммуникативной, познавательно-исследовательской, в ходе чего создаются целостные продукты в виде книг-самоделок, выставок изобразительного творчества, макетов, плакатов, карт и схем, сценариев, викторин, досугов, детско-родительских праздников и др.
- Отказ от обучающих занятий по ознакомлению с художественной литературой в пользу свободного чтения.

5.4.Содержание образовательной области «Речевое развитие» (часть Программы, формируемая участниками образовательных отношений).

Речевое развитие предполагает дальнейшее совершенствование речевого слуха и закрепление навыков четкой правильной, выразительной речи, развитие словаря детей на основе ознакомления с народным календарем, приметы которого доступны детям, широкое

использование фольклора (сказок, песенок, потешек, частушек, пословиц, поговорок и т.д.), рассматривания предметов народного искусства.

Развитие связной речи детей при пересказе литературных произведений, при составлении описательных рассказов по содержанию картин, серии картин, по игрушке, из личного опыта.

Развитие лексико-грамматических категорий и правильное использование их в своей речи.

«Программа по развитию речи в детском саду» О.С.Ушакова, А.Г.Арушанова, 2010г.Мозаика-Синтез.

- Для формирования навыков звукового и слогового анализа и синтеза, профилактики дисграфий и дислексий, обучения письму печатными буквами и чтению используется пособие уникальной методики Галины Андреевны Глинки по обучению детей грамоте. Положенный в основу обучения метод позволяет заранее предотвратить появление специфических ошибок при обучении русскому языку. Более того, предлагаемая система обучения "закладывает программу" грамотного чтения и письма.
- **Г.Глинка «Буду говорить, читать и писать правильно.» СПб.: Питер, 2010.**

5.5. Образовательная область «Социально-коммуникативное развитие»

Цель: Позитивная социализация детей дошкольного возраста, приобщение детей к социокультурным нормам, традициям семьи, общества, государства.

Задачи социально-коммуникативного развития в ФГОС ДО:

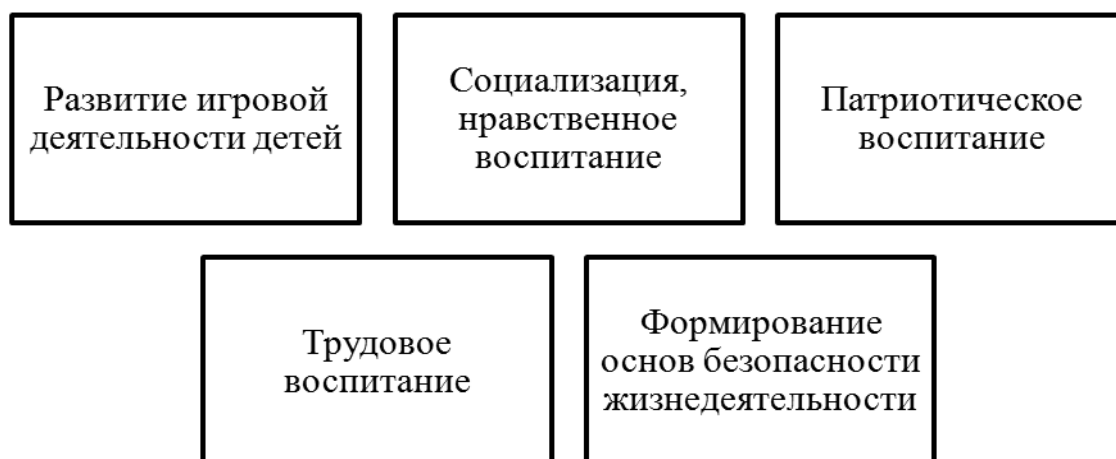
- ❖ Усвоение норм и ценностей, принятых в обществе, включая моральные и нравственные ценности.
- ❖ Развитие общения и взаимодействия ребенка со взрослыми и сверстниками.
- ❖ Становление самостоятельности, целенаправленности и саморегуляции собственных действий.
- ❖ Развитие социального и эмоционального интеллекта, эмоциональной отзывчивости, сопереживания.
- ❖ Формирование готовности к совместной деятельности со сверстниками.
- ❖ Формирование уважительного отношения и чувства принадлежности к своей семье и к сообществу детей и взрослых в ДООУ.
- ❖ Формирование позитивных установок к различным видам труда и творчества.
- ❖ Формирование основ безопасного поведения в быту, социуме, природе.
- ❖ Овладение речью как средством общения и культуры.

В соответствии с ФГОС ДО при построении системы социально-коммуникативного развития ребенка особое внимание уделяется современной социокультурной ситуации развития ребенка, которая предъявляет ряд требований к построению образовательного процесса и отбору содержания образования.

Современная социокультурная среда развития

- Большая открытость мира и открытость его познания для ребенка, больше источников информации (телевидение, Интернет, большое количество игр и игрушек), и в то же время данная информация зачастую носит весьма агрессивный характер.
- Культурная неустойчивость окружающего мира, смешение культур в совокупности с многоязычностью, как следствие разнообразие и иногда противоречивость предлагаемых разными культурами образцов поведения и образцов отношения к окружающему миру.
- Сложность окружающей среды с технологической точки зрения, в связи с чем, нарушаются устоявшиеся традиционные схемы передачи знаний и опыта от взрослых детям. Необходимо формирование уже на этапе дошкольного детства универсальных, комплексных качеств личности ребенка.
- Быстрая изменчивость окружающего мира, в связи с чем необходимо понимание ребенком важности и неважности (второстепенности) информации. Необходим четкий отбор содержания дошкольного образования. Как следствие усиливается роль взрослого в защите ребенка от негативного воздействия излишних источников познания.
- Агрессивность окружающей среды и ограниченность механизмов приспособляемости человеческого организма к быстро изменяющимся условиям, наличие многочисленных вредных для здоровья факторов, которые оказывают негативное влияние на здоровье ребенка – как физическое, так и психическое. Возрастает роль инклюзивного образования, следствием которого должно стать формирование у детей норм поведения, исключающих пренебрежительное отношение к детям с ограниченными возможностями.

Направления социально-коммуникативного развития детей:



Развитие игровой деятельности детей дошкольного возраста

Игровая деятельность – форма активности ребенка, направленная не на результат, а на процесс действия и способы осуществления и характеризующаяся принятием ребенком условной (в отличие от его реальной жизненной) позиции.

Классификация игр (О.В. Дыбина):

Творческие игры:

- режиссерские (на основе готового содержания, предложенного взрослым; по мотивам литературных произведений; с сюжетами, самостоятельно придуманными детьми);
- сюжетно-ролевые;
- игры-драматизации;
- театрализованный;
- игры со строительным материалом (со специально созданным материалом: напольным настольным строительным материалом, строительными наборами, конструкторами и т.п.; с природным материалом; с бросовым материалом);
- игры-фантазирования;
- импровизационные игры-этюды

Игры с правилами:

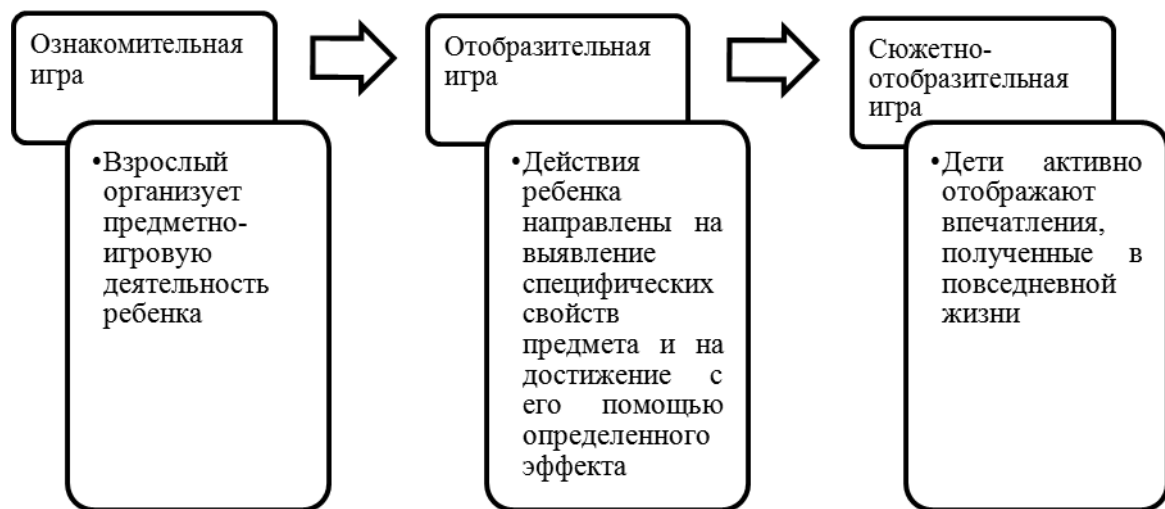
- дидактические (по содержанию: математические, речевые, экологические; по дидактическому материалу: игры с предметами, настольно-печатные, словестные – игры-поручения, игры-беседы, игры-путешествия, игры-предположения, игры-загадки)
- подвижные (по степени подвижности: малой, средней и большой подвижности; по преобладающим движениям: игры с прыжками, с бегом, с лазанием и т.п.; по предметам: игры с мячом, обручем, скакалкой и т.д.)

- развивающие;
- музыкальные;
- компьютерные (основанные на сюжетах художественных произведений, стратегии, обучающие)

Характеристика сюжетной самодеятельной игры

- Основа сюжетно-ролевой игры – мнимая, или воображаемая, ситуация.
- Характерная черта – самодеятельность детей.
- Через игру ребенок воплощает свои взгляды, представления.
- Дети отражают отношение к тому событию, которое они обыгрывают.

Предпосылки сюжетно-ролевой игры



Формирование взаимоотношений в сюжетно-ролевой игре (А.П. Усова)

- Уровень неорганизованного поведения, которое ведет к разрушению игр других детей.
- Уровень одиночных игр. Ребенок не вступает во взаимодействие с другими детьми, но и не мешает им играть.
- Уровень игр рядом. Дети могут играть вместе, но каждый действует в соответствии со своей игровой целью.
- Уровень кратковременного общения. Ребенок на какое-то время подчиняет свои действия общему замыслу.
- Уровень длительного общения – взаимодействие на основе интереса к содержанию игры.
- Уровень постоянного взаимодействия на основе общих интересов, избирательных симпатий.

Компоненты сюжетно-ролевой игры

- ✓ **Сюжет игры** – это сфера деятельности, которая воспроизводится детьми, отражение определенных действий, событий из жизни и деятельности окружающих.
- ✓ **Содержание игры** – это то, что воспроизводится ребенком в качестве центрального и характерного момента деятельности и отношений между взрослыми в их бытовой, трудовой и общественной деятельности.
- ✓ **Роль** – игровая позиция, ребенок отождествляет себя с каким-либо персонажем сюжета и действует в соответствии с представлениями о персонаже.

Сюжетная самодеятельная игра как деятельность предъявляет к ребенку ряд требований, способствующих формированию *психических новообразований*.

Действие в воображаемом плане способствует развитию *символической функции мышления*. Наличие воображаемой ситуации способствует развитию плана представлений.

Игра направлена на воспроизведение *человеческих взаимоотношений*, следовательно, она способствует формированию у ребенка способности определенным образом в них *ориентироваться*.

Необходимость согласовывать игровые действия способствует формированию *реальных взаимоотношений* между играющими детьми.

Принципы руководства сюжетно-ролевой игрой (по Н.Я. Михайленко, Н.А. Коротковой)

- ◆ Чтобы дети овладели игровыми умениями, педагог должен играть вместе с ними.
- ◆ На каждом возрастном этапе игра разворачивается особым образом, так, чтобы детьми «открывался» и усваивался новый, более сложный способ построения игры.
- ◆ На каждом возрастном этапе при формировании игровых умений необходимо ориентировать детей как на осуществление игрового действия, так и на пояснение его смысла партнерам.

Комплексный метод руководства игрой (Е.В. Зворыгина, С.Л. Новоселова):

- Планомерное педагогически активное обогащение жизненного опыта детей:
 - рассматривание энциклопедий, иллюстраций, фотографий;
 - беседы, беседы из личного опыта;
 - чтение литературы;
 - просмотр мультфильмов, видеофильмов;
 - экскурсии.
- Обогащение игрового опыта детей
 - совместные (обучающие) игры педагога с детьми:
 - дидактические упражнения;
 - дидактические игры;
 - развивающие игры;
 - игры со строительным материалом и конструктором;
 - подвижные игры;
 - совместные игры воспитателя с детьми.

- Активизирующее общение педагога с детьми, направленное на побуждение к самостоятельному использованию новых способов решения игровых задач и новых знаний об окружающем.
- Своевременное изменение развивающей предметно-игровой среды с учетом обогащающегося жизненного и игрового опыта детей.
 - атрибуты для игры;
 - изменение предметно-игровой среды;
 - участие детей в создании игровой среды.

Приемы работы над игрой-фантазированием (Д. Родари):

- ✓ «Переверание» сказки
- ✓ Сказка «наизнанку»
- ✓ «Салат из сказок»
- ✓ Сказка в «заданном ключе»
- ✓ «А что было потом?»
- ✓ «Ребенок – участник сказочных событий»

С Конкретным содержанием психолого-педагогической работы по развитию игровой деятельности детей в разных возрастных группах можно ознакомиться в программе «От рождения до школы» под ред. Н.Е. Вераксы, Т.С. Комаровой, М.А. Васильевой (стр. 215-223).

Социализация, развитие общения, нравственное воспитание

Задачи:

- ❖ Усвоение норм и ценностей, принятых в обществе, воспитание моральных и нравственных качеств ребенка, формирование умения правильно оценивать свои поступки и поступки сверстников.
- ❖ Развитие общения и взаимодействия ребенка со взрослыми и сверстниками, развитие социального и эмоционального интеллекта, эмоциональное отзывчивости, сопереживания, уважительного и доброжелательного отношения к окружающим.
- ❖ Формирование готовности детей к совместной деятельности, развитие умения договариваться, самостоятельно разрешать конфликты со сверстниками.

С задачами и содержанием психолого-педагогической работы по нравственному воспитанию детей в разных возрастных группах можно ознакомиться в программе «От рождения до школы» под ред. Н.Е. Вераксы, Т.С. Комаровой, М.А. Васильевой (стр. 122-124).

В дошкольных группах вся деятельность направлена на создание благоприятных социально-психологических условий, обеспечивающих сохранение и укрепление психического здоровья воспитанников, содействующих в разрешении социально адекватными способами возникающих у них в процессе взаимодействия в ДО проблем.

Цель: создание наиболее благоприятных условий для гармоничного развития воспитанников в процессе образовательной работы, а также своевременное оказание психологической поддержки детям, направленной на обеспечение их психоэмоционального благополучия.

Задачи:

1. Укрепление психологического здоровья детей на основе учета возрастных и индивидуальных особенностей каждого ребенка и создания оптимальных условий для развития личности воспитанников.
2. Предупреждение возникновения проблем развития ребенка.
3. Оказание помощи воспитанникам в решении актуальных задач развития, социализации
4. Исследование динамики интеллектуального и личностного развития воспитанников на основе использования современного психодиагностического материала.
5. Формирование у педагогов и родителей навыков психолого-педагогической компетентности в общении с детьми, психологической культуры.
6. Расширение знаний педагогического коллектива и родителей о здоровом образе жизни.

Система психолого-педагогического сопровождения

Направления работы	Основное содержание	Форма организации	Возраст детей
Педагогическая диагностика Углубленное изучение воспитанников на протяжении всего периода посещения ДО, определение индивидуальных особенностей и склонностей личности, ее потенциальных возможностей и перспектив развития, особенностей социализации	Диагностика адаптации в детском коллективе	Индивидуальная	Ранний и младший дошкольный
	Диагностика познавательной сферы (мышление, внимание, восприятие, память, воображение)	Групповая и индивидуальная	Младший, средний, старший дошкольный
	Диагностика эмоциональной сферы (проявления агрессивного поведения, страхи, тревожность, эмоциональная отзывчивость)	Групповая и индивидуальная	Средний, старший дошкольный
	Диагностика готовности к школе (мотивационная, интеллектуальная, коммуникативная)	Групповая и индивидуальная	Старший дошкольный
	Диагностика детско-родительских отношений (межличностные отношения в семье, родительские отношения, определение психологической атмосферы в семье)	Групповая и индивидуальная	По запросу
Индивидуальное психологическое сопровождение развития каждого	Разработка индивидуальных методик и технологий воздействия на особенности формирования	Индивидуальная	Все группы

<p>ребенка Содействие личностному и интеллектуальному развитию воспитанников, исходя из способностей, склонностей, состояния здоровья</p>	<p>личности ребенка и сохранения ее индивидуальности на основе данных диагностики средствами индивидуального развития, координации деятельности специалистов ДОУ и воспитателей, психологических аспектов развивающей среды, личностно-ориентированных технологий.</p>		
<p>Психологическая профилактика Профилактика и преодоление отклонений в социальном и психологическом здоровье, а так же развитии ребенка</p>	<p>Применение системы гибкой адаптации ребенка в ДОУ</p>	Индивидуальная	Ранний и младший дошкольный
	<p>Контроль над психологической готовностью ребенка к посещению ДОУ в начале учебного года, постепенное включение в стандартный режим дня</p>	Групповая и индивидуальная	Все группы
	<p>Индивидуальное варьирование образовательной нагрузки в соответствии с психофизическим состоянием ребенка и его психоморфофункциональной готовностью</p>	Индивидуальная	Все группы
	<p>Использование психогигиенических требований к организации развивающего пространства ДОУ в соответствии с возрастом детей</p>	Групповая	Все группы
	<p>Развитие коммуникативных способностей и социальной адаптации детей</p>	Групповая	Младший, средний, старший дошкольный
	<p>Развитие познавательных и творческих способностей детей</p>		Средний, старший дошкольный
	<p>Развитие эмоциональной сферы детей</p>	Групповая	Средний, старший дошкольный
<p>Психологическая коррекция Активное воздействие на процесс формирования личности ребенка и</p>	<p>Коррекция нарушений адаптации в детском коллективе</p>	Индивидуальная	Ранний, младший дошкольный
	<p>Коррекция нарушений формирования</p>	Индивидуальная	Все группы

сохранение ее индивидуальности с целью оказания помощи, поддержки развития на основе данных диагностики средствами коррекционной практики	эмоциональной сферы и ситуативных эмоциональных расстройств		
	Коррекция нарушений формирования познавательной сферы	Индивидуальная	Средний и старший дошкольный
	Коррекция нарушений формирования мотивационной сферы	Индивидуальная	Старший дошкольный
	Коррекция нарушений формирования социальной компетентности и коммуникативного навыка	Индивидуальная	Старший дошкольный
Психологическое просвещение Содействие распространению и внедрению в практику ДО достижений отечественной и зарубежной детской психологии	Проведение игр, развивающих занятий на основе саморазвития и обучения психологическим приемам взаимодействия и взаимоотношений	Групповая	Младший и средний дошкольный
	Формирование основ взаимопомощи, толерантности, милосердия, ответственности и уверенности, способности к активному социальному взаимодействию	Групповая	Средний и старший дошкольный



Основные методы и приемы работы с детьми:

- ✓ Музыкально-ритмические упражнения
- ✓ Психогимнастика
- ✓ Дыхательная и мимическая гимнастика
- ✓ Упражнения на мышечную релаксацию
- ✓ Игры на развитие навыков общения
- ✓ Обыгрывание эмоционального состояния
- ✓ Выражение своего эмоционального состояния через рисование, танцы, театрализованные сценки и пр.
- ✓ Сюжетно-ролевые игры
- ✓ Чтение и обсуждение художественных произведений
- ✓ Просмотр и анализ фрагментов мультфильмов

- ✓ Элементы сказкотерапии с импровизацией
- ✓ Дидактические игры
- ✓ Графические задания
- ✓ Проигрывание этюдов по ролям
- ✓ Проблемные ситуации
- ✓ Подвижные игры

Патриотическое воспитание

Направления патриотического воспитания:

- Образ Я
- Семья
- Детский сад
- Родная страна

Компоненты патриотического воспитания:

<p align="center">Содержательный (представления ребенка об окружающем мире)</p>	<p align="center">Эмоционально- побудительный (эмоционально- положительные чувства ребенка к окружающему миру)</p>	<p align="center">Деятельностный (отражение отношения к миру в деятельности)</p>
<ul style="list-style-type: none"> • Культура народа, его традиции, народное творчество. • Природа родного края и страны, деятельность человека в природе. • История страны, отраженная в названиях улиц, памятниках. • Символика родного города и страны 	<ul style="list-style-type: none"> • Любовь и чувство привязанности к родной семье и дому. • Интерес к жизни родного города, страны. • Гордость за достижения своей страны. • Уважение к культуре и традициям народа, к историческому прошлому. • Восхищение народным творчеством. • Любовь к родной природе, родному языку. • Уважение к человеку-труженику и желание принимать посильное участие в труде. 	<ul style="list-style-type: none"> • Труд. • Игра. • Продуктивная деятельность. • Музыкальная деятельность. • Познавательная деятельность

Трудовое воспитание

Виды труда:

- ◆ Навыки культуры быта (труд по самообслуживанию).
- ◆ Хозяйственно-бытовой труд (содружество взрослого и ребенка, совместная деятельность).
- ◆ Труд в природе.
- ◆ Ознакомление с трудом взрослых.
- ◆ Ручной труд (мотивация – сделать приятное взрослому, другу-ровеснику, младшему ребенку).

Формы организации трудовой деятельности

- Поручения:
 - простые и сложные;
 - эпизодические и длительные;
 - коллективные и индивидуальные.
- Коллективный труд (не более 35-40 минут).
- Дежурство (не более 20 минут):
 - формирование общественно-значимого мотива;
 - нравственный, этический аспект.

Типы организации труда детей

- ✓ индивидуальный труд;
- ✓ труд рядом;
- ✓ общий труд;
- ✓ совместный труд.

Методы и приемы трудового воспитания детей



Методы, направленные на формирование нравственных представлений, суждений, оценок:

- решение небольших логических задач, отгадывание загадок;
- приучение к размышлению, эвристические беседы;
- беседы на этические темы;
- чтение художественной литературы;
- рассматривание иллюстраций;
- рассказывание по картинам, иллюстрациям, их обсуждение;
- просмотр телепередач, мультфильмов, видеофильмов;
- задачи на решение коммуникативных ситуаций;
- придумывание сказок.



Методы, направленные на создание у детей практического опыта трудовой деятельности:

- приучение к положительным формам общественного поведения;
- показ действий;
- примеры взрослого и детей;
- целенаправленное наблюдение;
- организация интересной деятельности;
- разыгрывание коммуникативных ситуаций;
- создание контрольных педагогических ситуаций.

С задачами и содержанием психолого-педагогической работы по трудовому воспитанию детей в разных возрастных группах можно ознакомиться в программе «От рождения до школы» под ред. Н.Е. Вераксы, Т.С. Комаровой, М.А. Васильевой (стр. 129-136).

Формирование основ безопасности жизнедеятельности

Цели:

- ◆ формирование основ безопасности собственной жизнедеятельности;
- ◆ формирование предпосылок экологического сознания (безопасности окружающего мира)

Основные задачи обучения дошкольников ОБЖ:

- ❖ Научить ребенка ориентироваться в окружающей его обстановке и уметь оценивать отдельные элементы обстановки с точки зрения «опасно – неопасно».
- ❖ Научить ребенка быть внимательным, осторожным, предусмотрительным. Ребенок должен понимать, к каким последствиям могут привести те или иные его поступки.
- ❖ Сформировать важнейшие алгоритмы восприятия и действия, которые лежат в основе безопасного поведения.

Под безопасным поведением следует понимать такой набор стереотипов и сознательных действий в изменяющейся обстановке, который позволяет сохранять индивидуальную целостность и комфортность поведения, предупреждает физический и психический травматизм, создает нормальные условия взаимодействия между людьми.

Основные принципы работы по воспитанию у детей навыков безопасного поведения

- Важно не механическое заучивание детьми правил безопасного поведения, а воспитание у них навыков безопасного поведения в окружающей обстановке.
- Педагоги и родители не должны ограничиваться словами и показом картинок (хотя это тоже важно). С детьми надо рассматривать и анализировать различные жизненные ситуации, если возможно, проигрывать их в реальной обстановке.
- Занятия проводить только по графику и плану, а использовать каждую возможность (ежедневно) в процессе игр, прогулок и т.д., чтобы помочь детям полностью усвоить правила, обращать внимание детей на ту или иную сторону правил.
- Развивать ребенка: его координацию движений, внимание, наблюдательность, реакцию и т.д. Эти качества очень нужны и для безопасного поведения.

Основные направления образовательной работы с детьми по формированию основ безопасности (Н.Н. Авдеева, О.Л. Князева, Р.Б. Стеркина):

- Ребенок и другие люди.
- Ребенок и природа.
- Ребенок дома.
- Здоровье ребенка.
- Эмоциональное благополучие ребенка.
- Ребенок на улице.

С задачами и содержанием образовательной работы с детьми разных возрастных групп по данным направлениям можно ознакомиться в программе «От рождения до школы» под ред. Н.Е. Вераксы, Т.С. Комаровой, М.А. Васильевой (стр. 136-139).

5.6. Содержание образовательной области «Социально-коммуникативное развитие» (часть Программы, формируемая участниками образовательных отношений).

Социально-коммуникативное развитие направлено на усвоение детьми таких правил поведения, которые дети должны выполнять неукоснительно, так как от этого зависят их здоровье и безопасность. Для этого очень важно найти адекватный способ объяснения детям этих правил, а затем следить за их выполнением.

(Авдеева Н.Н., Князева Н.Л., Стеркина Р.Б.. Безопасность: Учебное пособие по основам безопасности жизнедеятельности детей старшего дошкольного возраста.

Формирование экологической воспитанности у дошкольников, предполагающей развитие у детей представлений. Знаний о ценности природы и правилах поведения в ней, формирование умений разнообразной деятельности в природе и становление экологически ориентированного взаимодействия с ее объектами, накопление детьми эмоционального позитивного опыта общения с природой. («Юный эколог» С.Н.Николаева.)

Приобщение дошкольников к общечеловеческим нравственным ценностям через широкое использование всех видов фольклора (сказки, песенки, пословицы, поговорки, хороводы, народные игры и т.д.).

(Князева О.Л., Маханева М.Д. Приобщение детей к истокам русской народной культуры: Программа. Учебно-методическое пособие.) Коми-Пермяцкий фольклор в детском саду. Методическое пособие под ред. Мальцевой Н.А. и Вилесовой Л.И. Коми-Пермяцкий детский фольклор. Бойко В.Н. г.Пермь 2007. Зубова Н.М. « Ознакомление детей дошкольного возраста с произведениями коми-пермяцкой литературы и фольклора.»

5.7. Образовательная область «Познавательное развитие»

Познавательное развитие дошкольников включает в себя:

- ❖ Развитие мышления, памяти и внимания (посредством различных видов деятельности, вопросов детей, занятий по развитию логики, развивающих игр).
- ❖ Развитие любознательности (посредством развития познавательной мотивации, развития воображения и творческой активности).
- ❖ Формирование специальных способов ориентации (посредством экспериментирования с природным материалом, использования схем, символов, знаков).

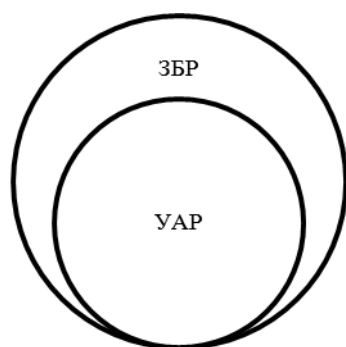
Реализация принципа развивающего обучения, заявленного в целевом разделе Программы. Определяет главной целью построения всего образовательного процесса полноценное психическое развитие ребенка, развитие его познавательных и художественных способностей. Для развития познавательных способностей огромное значение приобретает педагогическая поддержка инициативы детей и их самостоятельности и познания окружающего мира.

Педагогические условия успешного и полноценного интеллектуального развития детей дошкольного возраста

- Обеспечение использования собственных, в том числе «ручных», действий в познании различных количественных групп, дающих возможность накопления чувственного опыта предметно-количественного содержания.

- Использование разнообразного дидактического наглядного материала, способствующего выполнению каждым ребенком действий с различными предметами, величинами.
- Организация речевого общения детей, обеспечивающее самостоятельное использование слов, обозначающих математические понятия, явления окружающей действительности.
- Организация разнообразных форм взаимодействия: «педагог-дети», «дети-дети».
- Организация обучения детей, предполагающая использование детьми совместных действий в освоении различных понятий. Для этого на занятиях детей организуют в микрогруппы по 3-4 человека. Такая организация провоцирует активное речевое общение детей со сверстниками.
- Позиция педагога при организации жизни детей в детском саду дает возможность самостоятельного накопления чувственного опыта и его осмысления. Основная роль воспитателя заключается в организации ситуации для познания детьми отношений между предметами, когда ребенок сохраняет в процессе обучения чувство комфортности и уверенности в собственных силах.
- Психологическая перестройка позиции педагога на личностно-ориентированное взаимодействие с ребенком в процессе обучения, содержанием которого является формирование у детей средств и способов приобретения знаний в ходе специально организованной самостоятельной деятельности.
- Фиксация успеха, достигнутого ребенком, его аргументация создают положительный эмоциональный фон для проведения обучения, способствуют возникновению познавательного интереса.

Реализация принципа развивающего обучения также требует построения образовательной работы не только с учетом уровня актуального развития ребенка, но и в зоне его ближайшего развития.



УАР – уровень актуального развития, характеризуется тем, какие задания ребенок может выполнить вполне самостоятельно. Это обученность, воспитанность, развитость

ЗБР – зона ближайшего развития, обозначает то, что ребенок не может выполнить самостоятельно, но с чем он справляется с небольшой помощью самостоятельно. Это обучаемость, воспитуемость, развиваемость.

Направления познавательного развития в Программе «От рождения до школы»:

- Развитие познавательно-исследовательской деятельности.
- Приобщение к социокультурным ценностям.
- Формирование элементарных математических представлений.

- Ознакомление с миром природы.

Задачи познавательного развития:

❖ **Развитие познавательно-исследовательской деятельности.**

- Развитие познавательных интересов детей, расширение опыта ориентировки в окружающем, сенсорное развитие, развитие любознательности и познавательной мотивации; формирование познавательных действий, становление сознания; развитие воображения и творческой активности; формирование первичных представлений об объектах окружающего мира, о свойствах и отношениях объектов окружающего мира (форме, цвете, размере, материале, звучании, ритме, темпе, причинах и следствии и др.).
- Развитие восприятия, внимания, памяти, наблюдательности, способности анализировать, сравнивать, выделять характерные, существенные признаки предметов и явлений окружающего мира; умения устанавливать простейшие связи между предметами и явлениями, делать простейшие обобщения.

❖ **Приобщение к социокультурным ценностям.**

- Ознакомление с окружающим социальным миром, расширение кругозора детей, формирование целостной картины мира.
- Формирование первичных представлений о малой родине и Отечестве, представлений о социокультурных ценностях нашего народа, об отечественных традициях и праздниках.
- Формирование элементарных представлений о планете Земля как общем доме людей, о многообразии стран и народов мира.

❖ **Формирование элементарных математических представлений.**

- Формирование элементарных математических представлений, первичных представлений об основных свойствах и отношениях объектов окружающего мира: форме, цвете, размере, количестве, числе, части и целом, пространстве и времени.

❖ **Ознакомление с миром природы.**

- Ознакомление с природой и природными явлениями. Развитие умения устанавливать причинно-следственные связи между природными явлениями. Формирование первичных представлений о природном многообразии планеты Земля. Формирование элементарных экологических представлений. Формирование понимания того, что человек – часть природы, что он должен беречь, охранять и защищать ее, что в природе все взаимосвязано, что жизнь человека на Земле во многом зависит от окружающей среды. Воспитание умения правильно вести себя в природе. Воспитание любви к природе, желания беречь ее.

<i>Периоды познавательного развития</i>	<i>Содержание познавательного развития</i>	<i>Источники познавательного развития</i>
От рождения до года:	Эмоциональное восприятие ближайшего окружения	Близкие взрослые (родители, прежде всего – мама, бабушки и дедушки), цветовые и звуковые раздражители
1 – 3 года:	Непосредственное восприятие предметов и	Человек – близкие и значимые взрослые

	явлений окружающего мира, их обследование	
3 – 4 года	Накопление информации о ближайшем окружении	Человек: сам ребенок (собственные наблюдения, манипуляции, игра, обследование сенсорных эталонов); взрослые (рассказы взрослых, чтение книг); доступные средства массовой информации (телевизор, Интернет)
4 – 5 лет	Упорядочение информации	Осознанное восприятие взрослого как источника информации и требовательное (критическое) отношение к поступающей от взрослого информации
5 – 6 лет	Накопление информации о «большом» мире	Расширение диапазона источников, обучение детей самостоятельному получению («добыванию») информации из различных источников помимо взрослого
6 – 8 лет	Упорядочение и осознание информации	

Формы работы с детьми по познавательному развитию:

- ✓ Сюжетная игра.
- ✓ Рассматривание.
- ✓ Наблюдение.
- ✓ Игра-экспериментирование.
- ✓ Конструирование.
- ✓ Исследовательская деятельность.
- ✓ Развивающая игра.
- ✓ Интегративная деятельность.
- ✓ Экскурсия.
- ✓ Ситуативный разговор.
- ✓ Рассказ.
- ✓ Беседа.
- ✓ Проблемная ситуация.
- ✓ Проектная деятельность.
- ✓ Создание коллекций.

С задачами и содержанием работы по познавательному развитию детей в разных возрастных группах можно познакомиться в Программе «От рождения до школы» под ред. Н.Е. Вераксы, Т.С. Комаровой, М.А. Васильевой (стр. 141-165).

5.8.Содержание образовательной области «Познавательное развитие»

(часть Программы, формируемая участниками образовательных отношений).

Познавательное развитие предполагает развитие у детей интереса к народному календарю, приметы которого доступны пониманию дошкольников (прилет и отлет птиц, появление и опадание листвы, посевные и уборочные работы и пр.), национальному быту русского

народа и коми-пермяцкого народа, традиционным и обрядовым праздникам, русским и коми-пермяцким народным играм.

(Князева О.Л., Маханева М.Д. Приобщение детей к истокам русской народной культуры: Программа. Учебно-методическое пособие. – 2 изд., перераб. и доп. – СПб.: «ДЕТСТВО-ПРЕС» 2000.- 304с.)

(Знакомство детей с русским народным творчеством: Конспекты занятий и сценарии календарно-обрядовых праздников: Методическое пособие для педагогов дошкольных образовательных учреждений/ Авт.- сост. Л.С.Куприна, Т.А.Бударина, О.А.Маркеева и др. – 3 изд., перераб. и дополн. - СПб.: «ДЕТСТВО-ПРЕС» 2001г. 400с.).

Формирование у детей представления и первичных знаний о настоящем и прошлом родного края, о памятных местах, об исторических событиях, связанных с родным краем, о природе своей малой родины, земляках-героях, традициях, обычаях и ремеслах родного Коми-Пермяцкого округа.

Методическое пособие « Коми-Пермяцкий фольклор в детском саду» Мальцева Н.А. и Вилесова Л.И. Коми-Пермяцкий детский фольклор. Бойко В.Н. г.Пермь 2007. Зубова Н.М. « Ознакомление детей дошкольного возраста с произведениями коми-пермяцкой литературы и фольклора.»

5.9. Образовательная область «Художественно-эстетическое развитие»

Цель в соответствии с ФГОС ДО: воспитание художественных способностей детей, главной из которых является эмоциональная отзывчивость на средства художественной выразительности, свойственные разным видам искусства.

Задачи:

- ❖ Развитие предпосылок ценностно-смыслового восприятия и понимания произведений искусства (словесного, музыкального, изобразительного), мира природы.
- ❖ Становление эстетического отношения к окружающему миру.
- ❖ Формирование элементарных представлений о видах искусства.
- ❖ Восприятие музыки, художественной литературы, фольклора.
- ❖ Стимулирование сопереживания персонажам художественных произведений.
- ❖ Реализация самостоятельной творческой деятельности детей (изобразительной, конструктивно-модельной, музыкальной и др.).

Направления художественно-эстетического развития:

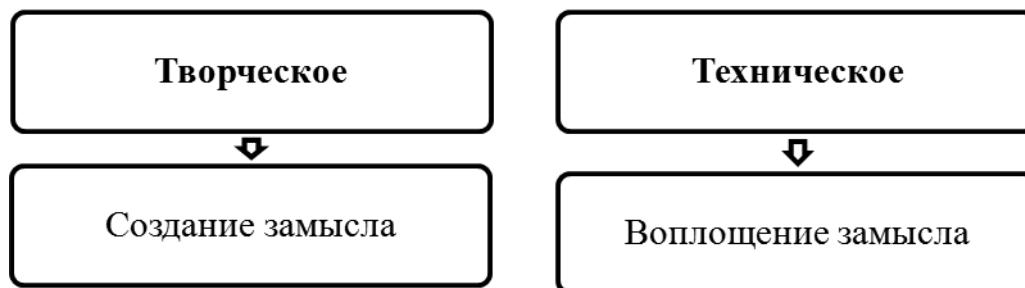
- Рисование.
- Лепка.
- Аппликация.
- Художественный труд.
- Дизайн.
- Творческое конструирование
- Музыкальное развитие

Содержание художественно-эстетического развития в Программе «От рождения до школы»:

Направления художественно-эстетического развития	2-3 года	3-4 года	4-5 лет	5-6 лет	6-7 лет
Приобщение к искусству	+	+	+	+	+
Изобразительная деятельность	<ul style="list-style-type: none"> ✓ Рисование ✓ Лепка 	<ul style="list-style-type: none"> ✓ Рисование ✓ Лепка ✓ Аппликация 	<ul style="list-style-type: none"> ✓ Рисование ✓ Декоративное рисование ✓ Лепка ✓ Аппликация 	<ul style="list-style-type: none"> ✓ Предметное рисование ✓ Сюжетное рисование ✓ Декоративное рисование ✓ Лепка ✓ Декоративная лепка ✓ Аппликация ✓ Художественный труд: <ul style="list-style-type: none"> — работа с бумагой и картоном; — работа с тканью — работа с природным материалом 	<ul style="list-style-type: none"> ✓ Предметное рисование ✓ Сюжетное рисование ✓ Декоративное рисование ✓ Лепка ✓ Декоративная лепка ✓ Аппликация ✓ Художественный труд: <ul style="list-style-type: none"> — работа с бумагой и картоном; — работа с тканью; — работа с природным материалом
Конструктивно-модельная деятельность	<ul style="list-style-type: none"> ✓ Конструирование из настольного строительного материала ✓ Конструирование из напольного строительного материала 	<ul style="list-style-type: none"> ✓ Конструирование из настольного строительного материала ✓ Конструирование из напольного строительного материала 	<ul style="list-style-type: none"> ✓ Конструирование из настольного строительного материала ✓ Конструирование из напольного строительного материала ✓ Конструирование из бумаги ✓ Конструирование из природного материала 	<ul style="list-style-type: none"> ✓ Конструирование из настольного строительного материала ✓ Конструирование из напольного строительного материала ✓ Конструирование из бумаги ✓ Конструирование из природного материала 	<ul style="list-style-type: none"> ✓ Конструирование из строительного материала ✓ Конструирование из деталей конструктора
Музыкальная деятельность	<ul style="list-style-type: none"> ✓ Слушание ✓ Пение ✓ Музыкально-ритмические движения 	<ul style="list-style-type: none"> ✓ Слушание ✓ Пение ✓ Песенное творчество ✓ Музыкально-ритмические движения ✓ Развитие танцевально-игрового творчества ✓ Игра на детских музыкальных инструментах 	<ul style="list-style-type: none"> ✓ Слушание ✓ Пение ✓ Песенное творчество ✓ Музыкально-ритмические движения ✓ Развитие танцевально-игрового творчества ✓ Игра на детских музыкальных инструментах 	<ul style="list-style-type: none"> ✓ Слушание ✓ Пение ✓ Песенное творчество ✓ Музыкально-ритмические движения ✓ Музыкально-игровое и танцевальное творчество ✓ Игра на детских музыкальных инструментах 	<ul style="list-style-type: none"> ✓ Слушание ✓ Пение ✓ Песенное творчество ✓ Музыкально-ритмические движения ✓ Музыкально-игровое и танцевальное творчество ✓ Игра на детских музыкальных инструментах

Детское конструирование

Направления художественно-эстетического развития



Виды детского конструирования:

- ◆ из строительного материала;
- ◆ практическое и компьютерное;
- ◆ из деталей конструкторов;
- ◆ из бумаги;
- ◆ из природного материала;
- ◆ из крупногабаритных модулей.

Формы организации обучения конструированию:

- по модели;
- по условиям;
- по образцу;
- по замыслу;
- по теме;
- каркасное;
- по чертежам и схемам.

Взаимосвязь конструирования и игры

Ранний возраст	Конструирование слито с игрой
Младший дошкольный возраст	Игра становится побудителем к конструированию, которое начинает приобретать для детей самостоятельное значение
Старший дошкольный возраст	Сформированная способность к полноценному конструированию стимулирует развитие сюжетной линии игры, оно само порой приобретает сюжетный характер, когда создается несколько конструкций, объединенных общим сюжетом

Музыкальное развитие

Цель: развитие музыкальности детей и их способности эмоционально воспринимать музыку.

Задачи образовательной работы:

- ❖ Развитие музыкально-художественной деятельности.
- ❖ Приобщение к музыкальному искусству.
- ❖ Развитие воображения и творческой активности.

Направления образовательной работы:

- ✓ Слушание.
- ✓ Пение.
- ✓ Музыкально-ритмические движения.
- ✓ Игра на детских музыкальных инструментах.
- ✓ Развитие творчества (песенного, музыкально-игрового, танцевального).

Методы музыкального воспитания:

- *Наглядный* (сопровождение музыкального ряда изобразительным, показ движений).
- *Словесный* (беседы о различных музыкальных жанрах).
- *Словесно-слуховой* (пение).
- *Слуховой* (слушание музыки).
- *Игровой* (музыкальные игры).
- *Практический* (разучивание песен, танцев, воспроизведение мелодий).

Система музыкального воспитания

Формы музыкального воспитания	
Фронтальные музыкальные занятия	<ul style="list-style-type: none">▪ Комплексные▪ Тематические▪ Традиционные
Праздники и развлечения	
Игровая музыкальная деятельность	<ul style="list-style-type: none">▪ Театрализованные музыкальные игры▪ Музыкально-дидактические игры▪ Игры с пением▪ Ритмические игры
Совместная деятельность взрослых и детей	<ul style="list-style-type: none">▪ Театрализованная деятельность▪ Оркестры▪ Ансамбли
Индивидуальные музыкальные занятия	<ul style="list-style-type: none">▪ Творческие занятия▪ Развитие слуха и голоса▪ Упражнения в освоении танцевальных движений▪ Обучение игре на детских музыкальных инструментах
Музыка на других занятиях	

С задачами и содержанием работы по художественно-эстетическому развитию детей в разных возрастных группах можно познакомиться в программе «От рождения до школы» под ред. Н.Е. Вераксы, Т.С. Комаровой, М.А. Васильевой (стр. 178-207).

5.9. Содержание образовательной области «Художественно-эстетическое развитие» (часть Программы, формируемая участниками образовательных отношений).

Овладение определенными навыками нетрадиционных способов рисования: рисования акварелью, восковыми карандашами, флуоресцентными и перламутровыми карандашами, формирование элементарных эмоционально-выразительных приемов взаимодействия с гуашью.

Лыкова И.А. Изобразительная деятельность в детском саду: планирование, конспекты занятий, методические рекомендации. Младшая группа. – М.: «КАРАПУЗ-ДИДАКТИКА», 2007. – 144с.

Комарова Т. С. Детское художественное творчество. — М.: Мозаика-Синтез, |К-2010.

Развитие интереса у детей к конструированию по рисункам, чертежам, фотографиям, образцу и замыслу из разного материала.

(Куцакова Л.В. Конструирование и художественный труд в детском саду: Программа и конспекты занятий. - М.: ТЦ СФЕРА, 2008. - 240с.)

Развитие активного восприятия музыки посредством музыкально фольклора, музыкальных способностей (чувство ритма, ладовое чувство, музыкально-слуховые представления) на основе использования обрядовых песен, танцев, закличек.

Мерзлякова С.И., Комалькова Е.Ю. Фольклорные праздники для детей дошкольного и младшего школьного возраста -М., «Владос» 2001г.

«Фольклор - Музыка – Театр»: Программа и конспекты занятий для педагогов дополнительного образования, работающих с дошкольниками: Программно-методическое пособие /под.ред. СИ. Мерзляковой. - М.: Гуманит.изд.центр ВЛАДОС, 1999. - 216с.

Приобщение дошкольников к художественной литературе через ежедневное чтение художественных произведений новых и уже знакомых.

Гербова В.В. Приобщению детей к художественной литературе. Программа и методические рекомендации. -М.; Мозаика- Синтез, 2005. - 72с.

Мальцева Н.А. и Вилесова Л.И. методическое пособие « Коми-Пермяцкий фольклор в детском саду», Коми-Пермяцкий детский фольклор. Бойко В.Н. г.Пермь, 2007. Солнце и лиса. Коми-пермяцкие народные сказки, Кудымкар, 1989.

Зубова Н.М. « Ознакомление детей дошкольного возраста с произведениями коми-пермяцкой литературы и фольклора».

○ Способы поддержки детской инициативы в освоении Программы

<i>3-4 года</i>	
Приоритетная сфера инициативы – продуктивная деятельность	<ul style="list-style-type: none"> ➤ Создавать условия для реализации собственных планов и замыслов каждого ребенка. ➤ Рассказывать детям об их реальных, а также возможных в будущем достижениях. ➤ Отмечать и публично поддерживать любые успехи детей. ➤ Всемерно поощрять самостоятельность детей и расширять ее сферу. ➤ Помогать ребенку найти способ реализации собственных поставленных целей. ➤ Поддерживать стремление научиться делать что-то и радостное ощущение возрастающей умелости. ➤ В процессе непосредственно образовательной деятельности и в повседневной жизни терпимо относиться к затруднениям ребенка, позволять ему действовать в своем темпе. ➤ Не критиковать результаты деятельности детей, а также их самих. Использовать в роли носителей критики только игровые персонажи, для которых создавались эти продукты. Ограничить критику исключительно результатами продуктивной деятельности. ➤ Учитывать индивидуальные особенности детей, стремиться находить подход к застенчивым, нерешительным, конфликтным, непопулярным детям. ➤ Уважать и ценить каждого ребенка независимо от его достижений, достоинств и недостатков. ➤ Создавать в группе положительный психологический микроклимат, в равной мере проявлять любовь и заботу ко всем детям: выражать радость при встрече; использовать ласку и теплое слово для выражения своего отношения к ребенку; проявлять деликатность и тактичность.
<i>4-5 лет</i>	
Приоритетная сфера инициативы – познание окружающего мира	<ul style="list-style-type: none"> ▪ Поощрять желание ребенка строить первые собственные умозаключения, внимательно выслушивать все его рассуждения, проявлять уважение к его интеллектуальному труду. ▪ Создать условия и поддерживать театрализованную деятельность детей, их стремление переодеваться («рядиться»). ▪ Обеспечить условия для музыкальной импровизации, пения и движения под популярную музыку. ▪ Создать в группе возможность, используя мебель и ткани, строить «дома», укрытия для игр. ▪ Негативные оценки можно давать только поступкам ребенка и только один на один, а не на глазах у группы. ▪ Недопустимо диктовать детям, как и во что они должны играть, навязывать им сюжеты игры.

	<p>Развивающий потенциал игры определяется тем, что это самостоятельная, организуемая самими детьми деятельность.</p> <ul style="list-style-type: none"> ▪ Участие взрослого в играх детей полезно при выполнении следующих условий: дети сами приглашают взрослого в игру или добровольно соглашаются на его участие; сюжет и ход игры, а также роль, которую взрослый будет играть, определяют дети, а не педагог; характер исполнения роли также определяется детьми. ▪ Привлекать детей к украшению группы к праздникам, обсуждая разные возможности и предложения. ▪ Побуждать детей формировать и выражать собственную эстетическую оценку воспринимаемого, не навязывая им мнения взрослых. ▪ Привлекать детей к планированию жизни группы на день.
5-6 лет	
<p>Приоритетная сфера инициативы – внеситуативно-личностное общение</p>	<ul style="list-style-type: none"> – Создавать в группе положительный психологический микроклимат, в равной мере проявлять любовь и заботу ко всем детям: выражать радость при встрече; использовать ласку и теплое слово для выражения своего отношения к ребенку. – Уважать индивидуальные вкусы и привычки детей. – Поощрять желание создавать что-либо по собственному замыслу; обращать внимание детей на полезность будущего продукта для других или ту радость, которую он доставит кому-то (маме, бабушке, папе, другу). – Создавать условия для самостоятельной творческой деятельности детей. – При необходимости помогать детям в решении проблем организации игры. – Привлекать детей к планированию жизни группы на день и на более отдаленную перспективу. Обсуждать выбор спектакля для постановки, песни, танца и т.п. – Создавать условия и выделять время для самостоятельной творческой или познавательной деятельности детей по интересам.
6-8 лет	
<p>Приоритетная сфера инициативы - научение</p>	<ul style="list-style-type: none"> Вводить адекватную оценку результата деятельности ребенка с одновременным признанием его усилий и указанием возможных путей и способов совершенствования продукта. Спокойно реагировать на неуспех ребенка и предлагать несколько вариантов исправления работы: повторное исполнение спустя некоторое время, доделывание; совершенствование деталей и т.п. Рассказывать детям о трудностях, которые вы сами испытывали при обучении новым видам деятельности. Создавать ситуации, позволяющие ребенку реализовать свою компетентность, обретая уважение и признание

	<p>взрослых и сверстников.</p> <ul style="list-style-type: none"> ○ Обращаться к детям с просьбой показать воспитателю и научить его тем индивидуальным достижениям, которые есть у каждого. ○ Поддерживать чувство гордости за свой труд и удовлетворение его результатами. ○ Создавать условия для разнообразной самостоятельной творческой деятельности детей. ○ При необходимости помогать детям в решении проблем при организации игры. ○ Привлекать детей к планированию жизни группы на день, неделю, месяц. Учитывать и реализовывать их пожелания, предложения. ○ Создавать условия и выделять время для самостоятельной творческой или познавательной деятельности детей по интересам.
--	--

○

7. Система работы с детьми раннего возраста

Принципы и подходы к организации образовательного процесса:

- *Принцип системности* предусматривает разработку системы образовательной работы, направленной на физическое, психическое и личностное развитие ребенка в пяти образовательных областях, а также установление связей между разными возрастными периодами и разными образовательными областями в пределах одного возраста.
- *Деятельностный подход* к разработке содержания образования детей раннего возраста предусматривает характеристику общения и предметной деятельности как ведущих в раннем детстве, а также раскрытие своеобразия разных видов деятельности детей в раннем возрасте и определяемых ими возможностях развития малышей.
- *Принцип развития* предполагает ориентацию содержания образования на развитие способностей, личностных качеств ребенка, на формирование знаний, умений, навыков как средства, условие их развития. Основопологающей является позиция, сформулированная Л.С. Выготским: обучение ведет за собой развитие (обучение понимается широко, как целенаправленный, специально организованный процесс взаимодействия взрослого и ребенка в котором и происходят передача и присвоение социального опыта).
- *Личностно-ориентированный подход*, который проявляется:
 - в ориентации всего педагогического процесса на решение задачи содействия развитию основ личностной культуры ребенка;
 - в построении способов взаимодействия с детьми, ориентированных на:
 - ✓ принятие ребенка таким, каков он есть, сотрудничество с ним;
 - ✓ веру в позитивное развитие ребенка;
 - ✓ понимание его эмоционального состояния, сопереживание и поддержку;
 - ✓ учет индивидуальных темпов развития;
 - ✓ признание права ребенка на свободу, инициативу, право выбора;
 - ✓ обеспечение потребности ребенка в безопасности, свободе, эмоциональном благополучии, доверии к миру;

- ✓ создание ощущения собственной ценности, позитивного самовоспитания.
- *Принцип целостности образа мира* предполагает:
 - ✓ раскрытие ребенку и возможное осознание им связей, существующих в мире природы, человеческом сообществе, предметном мире;
 - ✓ постепенное раскрытие связей самого ребенка с этим миром;
 - ✓ постепенное изменение позиции ребенка по отношению к миру.

Реализуется в комплексном, интегративном подходе к организации педагогического процесса (органичная интеграция задач, содержания, видов деятельности, форм обучения и воспитания, организации детей).

- *Учет возрастных закономерностей* физического, психического, личностного развития ребенка реализуется в конкретизации задач, содержания, методов, форм воспитания и обучения в соответствии с данными закономерностями. При этом ранний возрастной период в жизни человека признается как самоценный и сенситивный для сенсорного, эмоционального развития ребенка, развития его речи, наглядно-действенного мышления.
- *Принцип сбалансированности репродуктивной, репродуктивно-вариативной, исследовательской и творческой деятельности* предполагает (не смотря на значимость и приоритетность обучения и воспитания, построенного на подражании, и необходимости использования прямого образца способов действия) начинать обучение все-таки с предоставления ребенку возможности самостоятельных проб в освоении материала. В этом случае элементы исследовательской активности ребенка, запланированные взрослым, и характер их выполнения, выявляемые в процессе наблюдения за ним, создают основу для определения взрослым доступного и одновременно развивающего содержания образования и способа освоения данного содержания малышом.
- *Принцип непрерывности и преемственности содержания образования детей раннего и дошкольного возраста* реализуется через преемственные цели, задачи, принципы, содержание, методы, формы воспитания и обучения детей раннего и дошкольного возраста. В связи с этим содержание образования выстраивается по тем же направлениям в развитии ребенка, что и в дошкольном возрасте:
 - ✓ охрана здоровья и физическое развитие,
 - ✓ речевое развитие,
 - ✓ познавательное развитие,
 - ✓ социально-коммуникативное развитие,
 - ✓ художественно-эстетическое развитие.
- *Индивидуально-дифференцированный подход* к воспитанию малыша. Актуальность этого принципа вызвана изначально различным уровнем развития детей, зависящем от многих факторов: особенностей развития в перинатальном периоде; различных условий семейного воспитания; стихийного опыта, приобретенного в различных ситуациях.
- *Принцип обучения и воспитания ребенка в зоне ближайшего развития* предполагает коррекцию содержания, методики воспитания и обучения с учетом степени затруднения ребенка в освоении материала. Это означает определенные меры и способы помощи малышу со стороны взрослого, необходимые для освоения им содержания образования и перевода ребенка с достигнутого им уровня актуального развития в зону ближайшего развития, а

затем из зоны ближайшего в зону актуального развития более высокого уровня.

Характеристики гармоничного развития детей раннего возраста

Продуктивная деятельность в сотрудничестве со взрослым	
Физическое развитие Развитие основных двигательных навыков	<ul style="list-style-type: none"> ✓ Умения быстро бегать. ✓ Умения ползать. ✓ Умения прыгать на двух ногах. ✓ Развитие координации движений и чувства равновесия. ✓ Развитие функциональных возможностей позвоночника
Социально-коммуникативное развитие	<ul style="list-style-type: none"> ✓ Преодоление детского эгоцентризма, воспитание навыков жизни в детском коллективе. ✓ Формирование игрово деятельности ребенка раннего возраста.
Речевое развитие	<ul style="list-style-type: none"> ✓ Развитие речи как основного средства общения и социальной адаптации ребенка.
Познавательное развитие	<ul style="list-style-type: none"> ✓ Формирование навыков, приемов, способов предметной деятельности как основного средства познания ребенком окружающего мира.
Художественно-эстетическое развитие	<ul style="list-style-type: none"> ✓ Развитие эмоциональной сферы ребенка, воспитание эмоционального восприятия им окружающей действительности.

Система работы с детьми раннего возраста



8. Система работы по взаимодействию с семьями воспитанников

Одним из важнейших условий реализации Программы является сотрудничество педагогов с семьями воспитанников. Дети, педагоги и родители – основные участники образовательных отношений. Семья – жизненно необходимая среда дошкольника, определяющая путь развития его личности.

Основная **цель** взаимодействия ДО с семьей – создание в детском саду необходимых условий для развития ответственных и взаимозависимых отношений с семьями воспитанников, обеспечивающих целостное развитие личности дошкольника, повышение компетентности родителей в области воспитания.

Задачи, решаемые в процессе организации взаимодействия с семьями воспитанников:

- ❖ Приобщение родителей к участию в жизни ДОУ.
- ❖ Изучение и обобщение лучшего опыта семейного воспитания.
- ❖ Возрождение традиций семенного воспитания.
- ❖ Повышение педагогической культуры родителей.

Виды взаимоотношений ДОУ с семьями воспитанников:

- **Сотрудничество** – общение на равных, где ни одной из сторон взаимодействия не принадлежит привилегия указывать, контролировать, оценивать.
- **Взаимодействие** – способ организации совместной деятельности, которая осуществляется на основании социальной перцепции и с помощью общения.

Изменение позиции педагога для выстраивания взаимодействия и сотрудничества с семьями воспитанников:

<i>Традиционная роль педагога</i>	<i>Педагог-партнер</i>
Выступающий лидер (<i>указывает, как надо поступить</i>)	Гид (<i>ведет, опираясь на инициативу участников</i>)
Руководит	Задает вопросы
Оценивает ребенка и предоставляет родителям информацию о его развитии	Спрашивает родителей о ребенке и вместе с ним оценивает его развитие
Ответы на все вопросы знает сам	Ищет решение проблем вместе с родителями
Ставит цель развития ребенка и группы в целом	Узнает цели и пожелания родителей в отношении их ребенка и группы в целом и добавляет к ним свои предложения
Ожидает, что родители будут относиться к нему как к знатоку-специалисту	Вместе с родителями обсуждает и находит те виды детской деятельности, которые подходят по условиям и стилю жизни

Основные принципы взаимодействия с семьями воспитанников:

- Открытость детского сада для семьи.
- Сотрудничество педагогов и родителей в воспитании детей.
- Создание единой развивающей среды, обеспечивающей одинаковые подходы к развитию ребенка в семье и детском саду.

Система взаимодействия детского сада с семьями воспитанников

Направления взаимодействия	Формы взаимодействия
Изучение семьи, запросов, уровня психолого-педагогической компетентности. Семейных ценностей	<ul style="list-style-type: none"> ✓ Социологическое обследование по определению социального статуса и микроклимата семьи; ✓ беседы (администрация, воспитатели, специалисты); ✓ наблюдения за процессом общения членов семьи с ребенком; ✓ анкетирование; ✓ проведение мониторинга потребностей семей в дополнительных услугах.
Информирование родителей	<ul style="list-style-type: none"> ✓ Рекламные буклеты; ✓ журнал для родителей; ✓ визитная карточка учреждения; ✓ информационные стенды; ✓ выставки детских работ; ✓ личные беседы; ✓ общение по телефону; ✓ индивидуальные записки; ✓ родительские собрания; ✓ родительский клуб; ✓ официальный сайт ОО ✓ общение по электронной почте; ✓ объявления; ✓ фотогазеты; ✓ памятки.
Консультирование родителей	Консультации по различным вопросам (индивидуальное, семейное, очное, дистанционное консультирование)
Просвещение и обучение родителей	<p>По запросу родителей или по выявленной проблеме:</p> <ul style="list-style-type: none"> ✓ педагогические гостиные; ✓ родительские клубы; ✓ семинары; ✓ семинары-практикумы; ✓ мастер-классы; ✓ приглашения специалистов; ✓ официальный сайт организации; ✓ персональные сайты педагогов ✓ творческие задания; ✓ тренинги; ✓ папки-передвижки; ✓ папки-раскладушки.
Совместная деятельность детского сада и семьи	<ul style="list-style-type: none"> ✓ Дни открытых дверей; ✓ дни семьи; ✓ организация совместных праздников; ✓ семейный театр; ✓ совместная проектная деятельность;

	<ul style="list-style-type: none"> ✓ выставки семейного творчества; ✓ субботники; ✓ экскурсии; ✓ походы; ✓ досуги с активным вовлечением родителей.
--	--

Структурно-функциональная модель взаимодействия с семьей

Информационно-аналитический блок	<ul style="list-style-type: none"> ✓ Сбор и анализ сведений о родителях и детях; ✓ изучение семей, их трудностей и запросов; ✓ выявление готовности семьи сотрудничать с ДОУ. <p>Для сбора необходимой информации используется анкетирование:</p> <ul style="list-style-type: none"> • родителей с целью узнать их мнение по поводу работы педагогов группы; • педагогов группы с целью выявления проблем взаимодействия с родителями
Практический блок	<p>В рамках блока собирается информация, направленная на решение конкретных задач. К этой работе привлекаются педагоги детского сада. Их работа строится на информации, полученной в рамках первого блока.</p> <p>Выявленные данные определяют формы и методы работы педагогов с семьями</p> <p>Данный блок включает работу по двум взаимосвязанным направлениям:</p> <ul style="list-style-type: none"> • Просвещение родителей, передача информации по тому или иному вопросу (лекции, индивидуальное и подгрупповое консультирование, информационные листы, листы-памятки). • Организация продуктивного общения всех участников образовательных отношений, т.е. обмен мыслями, идеями, чувствами.
Контрольно-оценочный блок	<p>Анализ эффективности (количественной и качественной) мероприятий, которые проводятся педагогами ДОУ. Для осуществления контроля качества проведения того или иного мероприятия родителям предлагаются:</p> <ul style="list-style-type: none"> ▪ оценочные листы, в которых они могут отразить свои отзывы; ▪ групповое обсуждение родителями и педагогами участия родителей в организационных мероприятиях в разных формах.

Формы взаимодействия детского сада с семьями воспитанников

Информационно-аналитические формы
<p>Цель: сбор, обработка и использование данных о семье каждого воспитанника, об общекультурном уровне родителей, о наличии у них необходимых педагогических знаний, об отношении в семье к ребенку, о запросах, интересах и потребностях родителей в психолого-педагогической информации.</p> <p>Только на аналитической основе возможно осуществление индивидуального, личностно-ориентированного подхода к ребенку в условиях дошкольного учреждения, повышение эффективности образовательной работы с детьми и построение грамотного общения с их</p>

родителями.	
Анкетирование	Используется с целью изучения семьи, выяснения образовательных потребностей родителей, установления контакта с ее членами, для согласования воспитательных воздействий на ребенка
Опрос	Метод сбора первичной информации, основанный на непосредственном (беседа, интервью) или опосредованном (анкета) социально-психологическом взаимодействии исследователя и опрашиваемого. Источником информации в данном случае служит словесное или письменное суждение человека.
Интервью и беседа	Позволяют получить исследователю ту информацию, которая заложена в словесных сообщениях опрашиваемых. Это, с одной стороны, позволяет изучать мотивы поведения, намерения, мнения и т.п. (все то, что неподвластно изучению другими методами), с другой – делает эту группу методов субъективной (не случайно у некоторых социологов существует мнение, что даже самая совершенная методика опроса никогда не может гарантировать полной достоверности информации).
Познавательные формы	
Цель: повышение психолого-педагогической культуры родителей. А значит, способствуют изменению взглядов родителей на воспитание ребенка в условиях семьи, развивают рефлексию. Кроме того, данные формы взаимодействия позволяют знакомить родителей с особенностями возрастного и психологического развития детей, рациональными методами и приемами воспитания для формирования их практических навыков.	
Практикум	Форма выработки у родителей педагогических умений по воспитанию детей, эффективному решению возникающих педагогических ситуаций, своеобразная тренировка педагогического мышления родителей-воспитателей
Лекция	Форма психолого-педагогического просвещения, раскрывающая сущность той или иной проблемы воспитания
Дискуссия	Обмен мнениями по проблемам воспитания. Это одна из интересных для родителей форм повышения уровня педагогической культуры, позволяющая включить их в обсуждение актуальных проблем, способствующая формированию умения всесторонне анализировать факты и явления, опираясь на накопленный опыт, стимулирующий активное педагогическое мышление
Круглый стол	Особенность этой формы состоит в том, что участники обмениваются мнением друг с другом при полном равноправии каждого
Симпозиум	Обсуждение какой-либо проблемы, в ходе которого участники по очереди выступают с сообщениями, после чего отвечают на вопросы
Дебаты	Обсуждение в форме заранее подготовленных выступлений представителей противостоящих, соперничающих сторон
Педагогический совет с участием родителей	Главной целью совета является привлечение родителей к активному осмыслению проблем воспитания ребенка в семье на основе учета его индивидуальных потребностей
Педагогическая	Предполагает обсуждение участия родителей в различных

<i>лаборатория</i>	мероприятиях
<i>Родительская конференция</i>	Служит повышению педагогической культуры родителей; ценность этого вида работы в том, что в ней участвуют не только родители, но и общественность
<i>Общие родительские собрания</i>	Главной целью собрания является координация действий родительской общественности и педагогического коллектива по вопросам образования, воспитания, оздоровления и развития детей
<i>Групповые родительские собрания</i>	Действенная форма взаимодействия воспитателей с коллективом родителей, форма организованного ознакомления их с задачами, содержанием и методами воспитания детей определенного возраста в условиях детского сада и семьи
<i>Аукцион</i>	Собрание, которое происходит в игровой форме, в виде «продажи» полезных советов по выбранной теме
<i>Вечера вопросов и ответов</i>	Позволяют родителям уточнить свои педагогические знания, применить их на практике, узнать о чем-либо новом, пополнить свои знания, обсудить некоторые проблемы развития детей
<i>Родительские вечера</i>	Прекрасно сплачивают родительский коллектив; это праздники общения с родителями друга своего ребенка, это праздники воспоминаний младенчества и детства собственного ребенка, это поиск ответов на вопросы, которые перед родителями ставит жизнь и собственный ребенок
<i>Родительские чтения</i>	Дают возможность родителям не только слушать лекции педагогов, но и изучать литературу по проблеме и участвовать в ее обсуждении
<i>Родительский тренинг</i>	Активная форма взаимодействия с родителями, которые хотят изменить свое отношение к поведению и взаимодействию с собственным ребенком, сделать его более открытым и доверительным
<i>Педагогическая беседа</i>	Обмен мнениями по вопросам воспитания и достижение единой точки зрения по этим вопросам, оказание родителям своевременной помощи
<i>Семейная гостиная</i>	Проводится с целью сплочения родителей и детского коллектива, тем самым оптимизируются детско-родительские отношения; помогает по-новому раскрыть внутренний мир детей, улучшить эмоциональный контакт между родителями и детьми
<i>Клубы для родителей</i>	Предполагают установление между педагогами и родителями доверительных отношений, способствуют осознанию педагогами значимости семьи в воспитании ребенка, а родителями – что педагоги имеют возможность оказать им помощь в решении возникающих трудностей воспитания
<i>Дни добрых дел</i>	Дни добровольной посильной помощи родителям группе, ДОУ (ремонт игрушек, мебели, группы), помощь в создании развивающей предметно-пространственной среды. Такая форма позволяет налаживать атмосферу теплых, доброжелательных взаимоотношений между педагогами и родителями
<i>День открытых дверей</i>	Дает возможность познакомить родителей с ДОУ, его традициями, правилами, особенностями образовательной работы, заинтересовать ею и привлечь их к участию
<i>Неделя открытых дверей</i>	Родители в течение недели (в любое время) могут прийти в детский сад и понаблюдать за педагогическим процессом,

	режимными моментами, общением ребенка со сверстниками, глубже проникнуть в его интересы и потребности
Ознакомительные дни	Для родителей, дети которых не посещают ДОО
Эпизодические посещения	Предполагают постановку конкретных педагогических задач перед родителями: наблюдение за играми. Непосредственно образовательной деятельностью, поведением ребенка, его взаимоотношениями со сверстниками, а также за деятельностью педагога и ознакомление с режимом жизни детского сада; у родителей появляется возможность увидеть своего ребенка в обстановке, отличной от домашней
Исследовательско-проектные, ролевые, имитационные и деловые игры	В процессе этих игр участники не просто впитывают определенные знания, а конструируют новую модель действий, отношений; в процессе обсуждения участники игры с помощью специалистов пытаются проанализировать ситуацию со всех сторон и найти приемлемое решение
Досуговые формы	
Цель: установление теплых неформальных отношений между педагогами и родителями, а также более доверительных отношений между родителями и детьми	
Праздники, утренники, мероприятия (концерты, соревнования)	Помогают создать эмоциональный комфорт в группе, сблизить участников педагогического процесса
Выставки работ родителей и детей, семейные вернисажи	Демонстрируют результаты совместной деятельности родителей и детей
Совместные походы и экскурсии	Укрепляют детско-родительские отношения
Письменные формы	
Еженедельные записки	Записки, адресованные непосредственно родителям, сообщают семье о здоровье, настроении, поведении ребенка в ДОО, о его любимых занятиях и другую информацию
Неформальные записки	Воспитатели посылают с ребенком короткие записки домой, чтобы информировать семью о новом достижении ребенка или о только что освоенном навыке, поблагодарить семью за оказанную помощь; в них могут быть записи детской речи интересные высказывания ребенка; семьи также могут посылать в детский сад записки выражающие благодарность или содержащие просьбы
Личные блокноты	Могут каждый день курсировать между детским садом и семьей, чтобы делиться информацией о том, что происходит дома и в детском саду; семьи могут извещать воспитателей о таких семейных событиях, как дни рождения, новая работа, поездки, гости
Письменные отчеты о развитии ребенка	Эта форма может быть полезна при условии, если она не заменяет личных контактов
Наглядно-информационные формы	
Цель: ознакомление родителей с условиями, содержанием и методами воспитания детей в условиях детского сада. Позволяют правильно оценить деятельность педагогов, пересмотреть методы и приемы домашнего воспитания, объективно увидеть деятельность воспитателя	

Информационно-ознакомительные	Направлены на ознакомление родителей с дошкольным учреждением, особенностями его работы, с педагогами, занимающимися воспитанием детей, через <i>сайт в Интернете, выставки детских работ, фотовыставки, рекламу в СМИ, информационные проспекты, видеофильмы; выставки детских работ; фотовыставки</i>
Информационно-просветительские	Направлены на обогащение знаний родителей об особенностях развития и воспитания детей дошкольного возраста; их специфика заключается в том, что общение педагогов с родителями здесь не прямое, а опосредованное – через <i>газеты, организацию тематических выставок; информационные стенды; записи видеофрагментов организации различных видов деятельности, режимных моментов; фотографии, выставки детских работ, ширмы, папки-передвижки</i>

Планируемые результаты сотрудничества детского сада с семьями воспитанников:

- Сформированность у родителей представлений о сфере педагогической деятельности.
- Овладение родителями практическими умениями и навыками воспитания и обучения детей дошкольного возраста.
- Формирование устойчивого интереса родителей к активному включению в общественную деятельность.
-

III. ОРГАНИЗАЦИОННЫЙ РАЗДЕЛ

9. Материально-техническое обеспечение Программы

Для обеспечения выполнения Программы в детском саду созданы необходимые материально-технические условия. В детском саду две групповые ячейки. В состав каждой групповой ячейки входит: игровая, спальная, приемная, буфетная, туалетная. Кроме того, для организации образовательной работы с детьми в детском саду имеются следующие помещения:

- спортивный зал школы,
- компьютерный класс школы,
- методический кабинет.

Каждое помещение укомплектовано соответствующей мебелью общего назначения, игровой и мягкой мебелью, необходимым оборудованием.

В педагогическом процессе широко используются современные технические средства обучения и информационно-коммуникационные технологии.

В детском саду имеется ноутбук, компьютер, телевизор, интернет, DVD-плеер, мультимедийный проектор, экран.

Для облегчения труда обслуживающего персонала и создания в группах комфортных условий пребывания детей каждая группа оборудована следующей бытовой техникой:

пылесос универсальный для сухой уборки, водонагреватель электрический накопительный.

10. Программно-методическое обеспечение образовательного процесса

Психолого-педагогическая работа по освоению детьми образовательных областей обеспечивается использованием следующих программ, технологий и методических пособий:

Физическое развитие

1. Комплексная программа	«От рождения до школы» под редакцией Н.Е. Вераксы, Т.С. Комаровой, М.А. Васильевой
2. Технологии и методические пособия	<p>Т.А. Шорыгина. Беседы о здоровье: Методическое пособие. – М.: ТЦ Сфера, 2010</p> <p>Спортивные занятия на открытом воздухе для детей 3-7 лет/ автор-составитель Е.И. Подольская. – Волгоград: Учитель, 2011</p> <p>Е.Н. Вареник. Физкультурно-оздоровительные занятия с детьми 5-7 лет. – М.: ТЦ Сфера, 2009</p> <p>Фопель К. Привет, ручки! Подвижные игры для детей 3-6 лет: Пер. с нем. – М.: Генезис, 2005</p> <p>Ю.Ф. Змановский Здоровый дошкольник, М., 2000</p> <p>Нищева Н.В. Подвижные и дидактические игры на прогулке. – СПб: ООО Издательство «ДЕТСТВО-ПРЕСС», 2011</p> <p>Аверина И. Е. Физкультурные минутки в детском саду. Практическое пособие. – М.: Айрис-пресс, 2011</p> <p>Сизова Н.О. Валеология. Конспекты комплексных занятий в детском саду (от 3 до 7 лет). – СПб: Паритет, 2008</p> <p>Голицина Н.С., Шумова И.М. Воспитание основ здорового образа жизни у малышек. – М.: Издательство «Скрипторий 2003», 2010</p> <p>М.Ю. Картушина. Праздники здоровья для детей 4-5 лет. Сценарии для ДОУ. – М.: ТЦ Сфера, 2010</p>

Познавательное развитие

1. Комплексная программа	«От рождения до школы» под редакцией Н.Е. Вераксы, Т.С. Комаровой, М.А. Васильевой
2. Технологии и методические пособия	<p>Марудова Е.В. Ознакомление дошкольников с окружающим миром. Экспериментирование. – СПб.: ООО «Издательство «ДЕТСТВО-ПРЕСС», 2010</p> <p>Мулько И.Ф. Развитие представлений о человеке в истории и культуре. Методическое пособие для ДОУ. – М.: ТЦ Сфера, 2005</p> <p>Дыбина О.В. Что было до... Игры-путешествия в прошлое предметов. - М.: ТЦ Сфера, 2004</p> <p>О.В. Дыбина, Н.П. Рахманова, В.В. Щетинина. Неизведанное рядом. Занимательные опыты и эксперименты для дошкольников М.: ТЦ Сфера, 2001</p> <p>Тугушева Г.П., Чистякова А.Е. Экспериментальная деятельность детей среднего и старшего дошкольного возраста: Методическое пособие. – СПб.: ДЕТСТВО-ПРЕСС, 2008</p>

	<p>Веракса Н.Е.,Веракса А.Н. Проектная деятельность дошкольников. Пособие для педагогов дошкольных учреждений. –М: Мозаика-Синтез, 2008 .</p> <p>Колесникова Е.В. Математика для детей (методические рекомендации) 3-4 лет;- 4 -5 лет; 5- 6 лет; 6-7 лет. -М. «ТЦ Сфера».2005.</p> <p>Колесникова Е.В. Я начинаю считать (рабочая тетрадь для детей 3-4 лет).-М. «ТЦ Сфера». 2005.</p> <p>Колесникова Е.В. Я считаю до пяти (рабочая тетрадь для детей 4-5 лет).</p> <p>Колесникова Е.В. Я считаю до десяти (рабочая тетрадь для детей 5-6 лет)-М. «ТЦ Сфера».2005.</p> <p>Колесникова Е.В. Я считаю до двадцати (рабочая тетрадь для детей 6-7 лет)-М. «ТЦ Сфера».2005.</p> <p>Колесникова Е.В. Геометрические фигуры (рабочая тетрадь) -М.: «ТЦ Сфера».2005.</p> <p>Колесникова Е.В. Форма и цвет (рабочая тетрадь для детей 4-7 лет) –М:«ТЦ Сфера».2005.</p> <p>Познавательные-исследовательские занятия с детьми 5-7 лет на экологической тропе./ авт.-сост. С.В. Машкова. – Волгоград: Учитель, 2011</p> <p>С.Н. Теплюк. Занятия на прогулке с детьми младшего дошкольного возраста. Пособие для педагогов дошкольных учреждений. – М.: Гуманитарный издательский центр ВЛАДОС, 2002</p> <p>Кравченко И.В., Долгова Т.Л. Прогулки в детском саду. Методическое пособие. Старшая, подготовительная группа./ под ред. Т.Н. Киселевой, Л.И. Пономаревой. – М.: ТЦ Сфера, 2011</p>
--	---

Речевое развитие

<p>1. Комплексная программа</p>	<p>«От рождения до школы» под редакцией Н.Е. Вераксы, Т.С. Комаровой, М.А. Васильевой</p>
<p>3. Технологии и методические пособия</p>	<p>От звука к букве. Е.В. Колесникова. М.: Ювента,2008</p> <p>Занятия по развитию речи с использованием элементов ТРИЗ. Белоусова Л.Е. – СПб.: Детство-Пресс, 2005</p> <p>Развитие речи в детском саду. А.И. Максакова. – М.: Мозаика-Синтез, 2005</p> <p>Развитие речи и творчества дошкольников: Игры, упражнения, конспекты занятий./ под ред. О.С. Ушаковой. – М.: ТЦ Сфера, 2009</p> <p>А.С. Майорова. Учимся говорить правильно. – М.: ЗАО «Издательство Центр-полиграф», 2003</p> <p>В.В. Цвынтарный. Играем, слушаем, подражаем – звуки получаем. - М.: ЗАО «Издательство Центр-полиграф», 2003</p> <p>Нищева Н.В. Кабинет логопеда. Картотека подвижных игр, упражнений, физкультминуток, пальчиковой гимнастики. – СПб.: ООО «Издательство ДЕТСТВО -ПРЕСС», 2010</p>

	<p>О.Е. Громова, Г.Н. Соломатина, Г.Н. Кабушко. Конспекты занятий по развитию речи детей 4-5 лет. Методическое пособие. – М.: ТЦ Сфера, 2005</p> <p>Развитие речи. В.В. Гербова. М.: Мозаика-Синтез, 2005</p> <p>Занятия по развитию речи в первой младшей группе детского сада. В.В. Гербова. М.: Мозаика-Синтез. 2007-2010</p> <p>Занятия по развитию речи во второй младшей группе детского сада. В.В. Гербова. М.: Мозаика-Синтез, 2007-2010</p> <p>Занятия в средней группе детского сада. В.В. Гербова. М.: Мозаика-Синтез. 2008-2010</p> <p>Занятия по развитию речи в старшей группе детского сада. В.В. Гербова. М.: Мозаика-Синтез. 2007-2010</p> <p>Занятия по развитию речи в подготовительной группе детского сада. В.В. Гербова. М.: Мозаика-Синтез, 2007-2010</p> <p>Знакомим дошкольников с литературой. О.С. Ушакова, Н.В. Гавриш. М.: ТЦ Сфера, 2008</p> <p>Знакомим с литературой детей 3-5 лет. О.С. Ушакова и др. М.: ТЦ Сфера, 2010</p> <p>Шумаева Д.Г. как хорошо уметь читать! Обучение дошкольников чтению. СПб.: Акцидент, 2004</p> <p>Большая книга для чтения в детском саду. – М.: ОЛМА Медиа Групп, 2007</p> <p>Большая детская хрестоматия. Считалки, скороговорки, дразнилки, пословицы, игры, загадки, сказки, песенки. – М.: Астрель: АСТ, 2009</p> <p>Науменко Г.М. Большая хрестоматия мифологических и сказочных персонажей для детей. – М.: Астрель: АСТ, 2008</p> <p>Большая хрестоматия легенд и мифов. – М.: Астрель: АСТ, 2009</p> <p>Полная хрестоматия для дошкольников с методическими подсказками для педагогов и родителей./ авт.-сост. С.Д. Томилова. – М.: Астрель, 2009</p>
--	---

Социально-коммуникативное развитие

1. Комплексная программа	«От рождения до школы» под редакцией Н.Е. Вераксы, Т.С. Комаровой, М.А. Васильевой
2. Технологии и методические пособия	<p>Я, ты, мы. Р.Б. Стеркина, Москва, Мозаика-Синтез, 2003</p> <p>И.П. Шелухина. Мальчики и девочки. Дифференцированный подход к воспитанию детей в старшем дошкольном возрасте.</p> <p>Есина Л.Д. Воспитание культуры поведения у старших дошкольников. - М.: Издательство «Скрипторий 2003», 2008</p> <p>Т.А. Шорыгина. Вежливые сказки: Этикет для</p>

	<p>малышей. – М.: Книголюб, 2001</p> <p>Н.Ф. Комарова Комплексное руководство сюжетно-ролевыми играми в детском саду. – М.: Издательство «Скрипторий 2003», 2010</p> <p>Мячина Л.К. и др. Маленьким детям – большие права: Учебно-методическое пособие. – СПб.: ДЕТСТВО-ПРЕСС, 2010</p> <p>О.А. Скоролупова Знакомство детей старшего дошкольного возраста с русским народным декоративно-прикладным искусством. – М.: Издательство «Скрипторий 2003», 2008</p> <p>Организация сюжетной игры в детском саду (методическое пособие). Н.Я. Михайленко, М. Короткова. М.: Просвещение, 2000</p> <p>Е.А. Алябьева. Нравственно-этические беседы и игры с дошкольниками. - М.: Сфера. 2003.</p> <p>И.Ф. Мулько. Развитие представлений о человеке в истории и культуре. - М.: ТЦ Сфера, 2005.</p> <p>Н.В. Алешина. Ознакомление дошкольников с окружающим и социальной действительностью. Старшая и подготовительная группа. - М.: ЦЛГ, 2005.</p> <p>Воспитание детей в игре /Сост. А.К. Бондаренко, А.И. Матусик. - М.: Просвещение, 1983.</p> <p>Фопель К. Привет, ручки! Подвижные игры для детей 3-6 лет: Пер. с нем. – М.: Генезис, 2005</p> <p>Фопель К. Привет, глазки! Подвижные игры для детей 3-6 лет: Пер. с нем. – М.: Генезис, 2005</p> <p>Фопель К. Привет, ушки! Подвижные игры для детей 3-6 лет: Пер. с нем. – М.: Генезис, 2005</p> <p>Авдеева Н.Н., Князева Н.Л., Стеркина Р.Б. Рабочая тетрадь 1,2,3,4. – СПб.: Детство-Пресс, 2005</p> <p>Безопасность. Н.Н. Авдеева, О.Л. Князева, Р.Б. Стеркина. СПб.: Детство-Пресс, 2004</p> <p>Н.С. Голицина. ОБЖ для младших дошкольников. Система работы. – М.: Издательство «Скрипторий 2003», 2010</p> <p>Занятия по правилам дорожного движения./ под ред. Е.А. Романова, А.Б. Малюшкина. – М.: ТЦ Сфера, 2008</p> <p>Как обеспечить безопасность дошкольников. Конспекты занятий по основам безопасности детей дошкольного возраста: Книга для воспитателя детского сада. К.Ю. Белая, В.Н. Зимонина, Л.А. Кондрыкинская и др.- М.: Просвещение, 2004</p> <p>Куцакова Л.В. Нравственно-трудовое воспитание в детском саду. М.: Мозаика-Синтез, 2007</p>
--	---

Художественно-эстетическое развитие

1. Комплексная программа	«От рождения до школы» под редакцией Н.Е.Вераксы, Т.С.Комаровой, М.А.Васильевой
2. Технологии и методические	Цветные ладошки. И.А. Лыкова. М.: Карапуз-

пособия

Дидактика, 2007

А.Н. Малышева, Н.В. Ермолаева. Аппликация. – Ярославль: Академия развития: Академия Холдинг, 2004

Новикова И.В. Аппликация из природного материала в детском саду. – Ярославль: Академия развития, 2007

Давыдова Г.Н. Поделки из спичечных коробков. – М.: ТЦ Сфера, 2009

С.В. Соколова. Оригами для старших дошкольников: Методическое пособие для воспитателей ДОУ. – СПб.: ДЕТСТВО-ПРЕСС, 2006

Петрова И.М. Объемная аппликация: Учебно-методическое пособие. – СПб.: Детство-Пресс, 2000

О.А. Скоролупова. Знакомство детей старшего дошкольного возраста с русским народным декоративно-прикладным искусством. – М.: ООО «Издательство Скрипторий 2003», 2008

Давыдова Г.Н. Нетрадиционные техники рисования в детском саду. – М.: Издательство «Скрипторий 2003», 2010

Давыдова Г.Н. Пластилинография для малышей. – М.: Издательство «Скрипторий 2003», 2006

Радынова О.П. Музыкальные шедевры: Сказка в музыке. Музыкальные инструменты. – М.: ТЦ Сфера, 2010

Радынова О.П. Музыкальные шедевры: Музыка о животных и птицах. – М.: ТЦ Сфера, 2010

Радынова О.П. Музыкальные шедевры: Песня, танец, марш. – М.: ТЦ Сфера, 2010

Радынова О.П. Музыкальные шедевры: Природа и музыка. – М.: ТЦ Сфера, 2010

Тонкова Э.А. Планирование работы музыкального руководителя детского сада с воспитателями и родителями. – М.: Центр дополнительного образования «Восхождение», 2010

Тонкова Э.А. Перспективное планирование воспитательно-образовательной работы в ДОУ. Музыкальное воспитание. – М.: Центр дополнительного образования «Восхождение», 2010

Народные праздники в детском саду. М.Б. Зацепина. М.: Мозаика-Синтез, 2005

М.Б. Зацепина. Т.В. Антонова. Праздники и развлечения в детском саду. – М.: Мозаика-Синтез, 2008

Зацепина М.Б., Антонова Т.В. Народные праздники в детском саду. Методическое пособие для педагогов и музыкальных руководителей./ под ред. Т.С. Комаровой. – М.: Мозаика-Синтез, 2008

Танцевальная ритмика для детей. Т. Суворова. СПб, 2009

Антипина Е.А.. Кукольный театр в детском саду. – М.: ТЦ Сфера, 2010

Зацепина М.Б., Быстрыкова Л.В., Липецкая Л.Б. Интегрированные развлечения в детском саду. – М.: ТЦ Сфера, 2011

Никитина Е.А. Праздник 8 марта в детском саду. Сценарии с нотным приложением. – М.: ТЦ Сфера, 2010

Антипина Е.А. Весенние праздники в детском саду. Сценарии с нотным приложением. – М.: ТЦ Сфера, 2010

Н.Ф. Сорокина. Сценарии театральных кукольных занятий. Календарное планирование: Пособие для воспитателей, педагогов дополнительного образования и музыкальных руководителей детских садов. – М.: АРКТИ, 2007

Весну привечаем, весело встречаем: сценарии утренников и развлечений для дошкольников./ авт.-сост. О.П. Власенко, Г.П. Попова. – Волгоград: Учитель, 2007

М.Ю. Картушина. Праздники здоровья для детей 4-5 лет. Сценарии для ДОУ. – М.: ТЦ Сфера, 2010

М.Ю. Картушина. День Победы: Сценарии праздников для ДОУ и начальной школы. – М.: ТЦ Сфера, 2005

М.Ю. Картушина. Забавы для малышей: Театрализованные развлечения для детей 2-3 лет. – М.: ТЦ Сфера, 2005

М.Ю. Картушина. Праздники в детском саду. Старший дошкольный возраст. – М.: «Издательство Скрипторий 2003», 2011

М.Ю. Картушина. Праздники в детском саду. Младший дошкольный возраст. – М.: «Издательство Скрипторий 2003», 2011

З.Я. Роот. Осенние праздники в детском саду. Сценарии с нотным приложением. – М.: ТЦ Сфера, 2008

Никитина Е.А. Осенние праздники в детском саду. Сценарии с нотным приложением. – М.: ТЦ Сфера, 2010

Зарецкая Н.В. Танцы для детей среднего дошкольного возраста: пособие для практических работников ДОУ. – М.: Айрис-пресс, 2008

Г. Вихарева. Играем с малышами. Логоритмические игры для детей младшего дошкольного возраста. – СПб.: Композитор, 2007

11. Организация режима пребывания детей в детском саду

Правильный режим дня – это рациональная продолжительность и разумное чередование различных видов деятельности и отдыха детей в течение суток. Основным принципом правильного построения режима является его соответствие возрастным психофизиологическим особенностям детей.

Гармоничному физическому и полноценному психическому развитию ребенка способствует **гибкий режим дня**. Режим дня для детей предусматривает их разнообразную деятельность в течение всего дня в соответствии с интересами, с учетом времени года, возраста детей, а также состояния их здоровья. Такой режим обеспечивает жизнеспособность и функциональную деятельность различных органов, создает условия для своевременного и правильного физического и полноценного психического развития, даёт возможность педагогам раскрыть индивидуальные особенности и творческий потенциал каждого ребенка.

При осуществлении режимных моментов необходимо учитывать также индивидуальные особенности ребенка. Чем ближе к индивидуальным особенностям ребенка режим детского сада, тем комфортнее он себя чувствует, тем выше его настроение и выше активность.

Режимы дня в разных возрастных группах разработаны на основе:

- Примерного режима дня программы дошкольного образования «От рождения до школы» под редакцией Н.Е. Вераксы, Т.С. Комаровой, М.А. Васильевой;
- Санитарно-эпидемиологических правил и нормативов СанПиН 2.4.1.3049-13 «Санитарно-эпидемиологические требования к устройству, содержанию и организации режима работы дошкольных образовательных организаций»;

Режимы дня составлены с расчетом на 10,5 часовое пребывание ребенка в детском саду.

В детском саду разработаны режимы:

- На холодный и теплый периоды года;
- Щадящие режимы для детей после болезни, ослабленных;
- Индивидуальный режим для вновь поступающих детей;
- Двигательной активности на теплый и холодный периоды года;

(Варианты режимов и учебный план непосредственно-образовательной деятельности представлены в Приложении 2)

12. Особенности традиционных событий, праздников, мероприятий

Модель организации образовательного процесса в детском саду на день

Линии развития ребенка	1-я половина дня	2-я половина дня
Физическое развитие и оздоровление	• Прием детей на воздухе в теплое время года	• Бодрящая гимнастика после сна

	<ul style="list-style-type: none"> • Утренняя гимнастика (подвижные игры, игровые сюжеты) • Гигиенические процедуры (обширное умывание, полоскание рта) • Закаливание в повседневной жизни (облегченная одежда в группе, одежда по сезону на прогулке, воздушные ванны) • Дыхательная гимнастика • Физкультминутки в процессе непосредственно образовательной деятельности статического характера • Физкультурные занятия (в зале, и на открытом воздухе) • Прогулка в двигательной активности 	<ul style="list-style-type: none"> • Закаливание (воздушные ванны, ходьба босиком в спальне) • Физкультурные досуги, игры и развлечения • Самостоятельная двигательная деятельность • Прогулка (индивидуальная работа по развитию движений)
Познавательное развитие	<ul style="list-style-type: none"> • Непосредственно образовательная деятельность • Дидактические игры • Развивающие игры • Наблюдения • Беседы • Экскурсии • Познавательно-исследовательская деятельность: опыты и экспериментирование 	<ul style="list-style-type: none"> • Непосредственно образовательная деятельность (ранний возраст и старший дошкольный возраст) • Дидактические игры • Развивающие игры • Настольно-печатные игры • Индивидуальная работа • Интеллектуальные досуги (старший дошкольный возраст) • Занятия по интересам
Речевое развитие	<ul style="list-style-type: none"> • Непосредственно образовательная деятельность • Речевые игры и упражнения • Пальчиковые игры и пальчиковая гимнастика • Беседы • Рассматривание и описание картин • Отгадывание загадок • Заучивание стихов 	<ul style="list-style-type: none"> • Непосредственно образовательная деятельность (ранний возраст и старший дошкольный возраст) • Чтение детской художественной литературы • Индивидуальная работа • Речевые досуги
Социально-коммуникативное развитие	<ul style="list-style-type: none"> • Утренний прием детей, индивидуальные и подгрупповые беседы • Оценка эмоционального состояния группы с последующей коррекцией плана работы • Формирование навыков культуры еды • Этика быта, трудовые поручения 	<ul style="list-style-type: none"> • Воспитание в процессе хозяйственно-бытового труда и труда в природе • Эстетика быта • Трудовые поручения • Игры с ряженым • Работа в книжном уголке • Общение младших и старших детей (совместные игры, спектакли, дни дарения) • Индивидуальная работа

	<ul style="list-style-type: none"> • Дежурства в столовой, природном уголке, помощь в подготовке к непосредственно образовательной деятельности • Формирование навыков культуры общения • Театрализованные игры • Сюжетно-ролевые игры • Экскурсии 	<ul style="list-style-type: none"> • Сюжетно-ролевые игры • Тематические досуги в игровой форме
Художественно-эстетическое развитие	<ul style="list-style-type: none"> • Непосредственно образовательная деятельность по музыкальному воспитанию и изобразительной деятельности • Эстетика быта • Экскурсии в природу 	<ul style="list-style-type: none"> • Непосредственно образовательная деятельность по музыкальному воспитанию и изобразительной деятельности (ранний возраст) • Музыкально-художественные досуги • Индивидуальная работа • Настольно-печатные игры • Музыкально-ритмические игры

Модель организации образовательного процесса в детском саду на год с учетом категорий его участников

Время проведения	Участники образовательного процесса		
	дети	педагоги	родители
Сентябрь	Праздник «День знаний» Адаптация детей младших групп	Праздник «День знаний» Педагогическая диагностика детей на начало учебного года.	Общее родительское собрание Анкетирование родителей
Октябрь	Праздник «День воспитателя» Выставка семейного творчества «Осенняя фантазия» Праздник «Осенние топотушки в гостях у Петрушки»	Праздник «День воспитателя» Праздник «Осенние топотушки в гостях у Петрушки»	Праздник «День воспитателя» Выставка семейного творчества «Осенняя фантазия» Родительское собрание в младшей группе
Ноябрь	Праздник «День матери»	Праздник «День матери»	Праздник «День матери»
Декабрь	Праздник «Новогодние приключения»	Праздник «Новогодние приключения» Родительское собрание в группе старшего возраста	Помощь в подготовке к празднику Новогодней елки Родительское собрание в группе старшего возраста
Январь	Зимние каникулы День здоровья Выставка семейного творчества «Зимушка-зима!»	День здоровья Конкурс на лучшее оформление зимнего участка	День здоровья Выставка семейного творчества «Зимушка-зима!»

	зима!» Конкурс на лучшее оформление зимнего участка		
Февраль	Праздник, посвященный Дню защитника Отечества « Шагом марш!» Масленица Праздник, посвященный Дню рождения Коми-Пермяцкого округа	Подготовка к проведению Дня защитника Отечества и Масленицы Родительское собрание в младшей группе	Праздник, посвященный Дню защитника Отечества Масленица Родительское собрание в младшей группе
Март	Праздник, посвященный Международному женскому дню	Праздник, посвященный Международному женскому дню Родительское собрание в старшей группе	Праздник, посвященный Международному женскому дню Родительское собрание в старшей группе
Апрель	Тематический досуг «День космонавтики», Развлечение « День смеха»	Тематический досуг «День космонавтики», Развлечение « День смеха» Общее родительское собрание	Оказание помощи в проведении Дня смеха. Общее родительское собрание
Май	Выпуск детей в школу Праздник, посвященный Дню победы .	Педагогическая диагностика детей на конец учебного года. Праздник, посвященный Дню победы	Выпуск детей в школу
Июнь	День защиты детей Пушкиниана День России Экологическая акция	День защиты детей Пушкиниана День России Экологическая акция	Экологическая акция
Июль	Летний спортивный праздник	Летний спортивный праздник	Летний спортивный праздник
Август		Подготовка детского сада к началу учебного года Педсовет № 1	Помощь в подготовке детского сада к началу учебного года

Модель построения образовательного процесса с учетом календаря праздничных дат

Месяц	Календарь праздников	Традиции	Реализация проектов
Сентябрь	1 – День знаний 9 – Международный день красоты 21 – Международный день мира 27 – День дошкольного работника	Экскурсия в школу (старший дошкольный возраст)	«Безопасная дорога»
Октябрь	1 – Международный день музыки 4 – Всемирный день животных 6 – Международный день врача 11 – Международный день девочек	День здоровья	

	28 – Международный день анимации		
Ноябрь	4 – День народного единства 13 – Всемирный день доброты 16 – Международный день толерантности 21 – Всемирный день приветствий Последнее воскресенье ноября – День матери	Осенние утренники Мероприятия для мам	
Декабрь	9 – день героев Отечества 10 – День прав человека 12 – День Конституции Российской Федерации	» Новогодние утренники	
Январь	1 – Новый год 11 – Всемирный день «спасибо»	Рождество	
Февраль	8 – День российской науки 17 – День спонтанного проявления доброты 21 – Международный день родного языка 23 – День защитника Отечества 25-День рождения Коми-Пермяцкого округа	Масленица День здоровья День защитника Отечества Тематический утренник	
Март	8 – Международный женский день 21 – Всемирный день поэзии 27 – Международный день театра	Масленица Международный день 8 –ое марта	
Апрель	1 – День смеха 1 – Международный день птиц 2 – Международный день детской книги 7 – Всемирный день здоровья 7 – День материнства и красоты 12 – Международный день полета человека в космос	Пасха День здоровья	«Большое космическое путешествие»
Май	1 – Праздник весны и труда 9 – День победы 15 – Международный день семьи 27 – Всемирный день библиотек	День Победы, Экскурсия в библиотеку	
Июнь	1 – Международный день защиты детей 5 – Всемирный день охраны окружающей среды 12 – День России 22 – День памяти и скорби. День начала Великой отечественной войны.	Экологические акции	
Июль	3 – День ГИБДД 8 – Всероссийский день семьи, любви и верности		

Август	8 – День строителя 9 – День физкультурника	День здоровья	

13. Организация развивающей предметно-пространственной среды в детском саду.

Развивающая предметно-пространственная среда в детском саду строится с учетом особенностей детей дошкольного возраста, охраны и укрепления здоровья воспитанников.

Предметно-пространственная среда обеспечивает возможность общения и совместной деятельности детей и педагогов, двигательной активности детей, а также возможности для уединения.

Согласно Федерального государственного образовательного стандарта дошкольного образования развивающая предметно-пространственная среда организуется с учетом принципов:

- ❖ **содержательной насыщенности** (Соответствие предметно-пространственной среды возрастным возможностям детей и содержательному разделу Программы. Среда должна включать средства обучения (в том числе технические), материалы (в том числе расходные), инвентарь, игровое, спортивное и оздоровительное оборудование, которые позволяют обеспечить игровую, познавательную, исследовательскую и творческую активность всех категорий детей, экспериментирование с материалами, доступными детям; двигательную активность, в том числе развитие крупной и мелкой моторики, участие в подвижных играх и соревнованиях; эмоциональное благополучие детей во взаимодействии с предметно-пространственным окружением; возможность самовыражения детей);
- ❖ **трансформируемости** (Обеспечение возможности изменения предметно-пространственной среды в зависимости от образовательной ситуации, в том числе от меняющихся интересов и возможностей детей);
- ❖ **полифункциональности** (Возможность разнообразного использования различных составляющих предметной среды, наличие в среде полифункциональных предметов);
- ❖ **вариативности** (наличие различных пространств, а также материалов, игр, игрушек и оборудования, обеспечивающих свободный выбор детей. Это и периодическая сменяемость игрового материала, появление новых предметов, стимулирующих разнообразную детскую активность. Вариативность должна проявляться также и в разнообразии материалов, из которых изготовлены элементы среды. Это дерево, высококачественный пластик, резина, поролон, разные виды тканей, металл, качество и безопасность которых подтверждаются соответствующими сертификатами. Такое разнообразие исходных материалов обеспечивает, в том числе, и высокий уровень сенсорного развития детей);
- ❖ **доступности** (Среда должна обеспечивать свободный доступ воспитанников, в том числе детей с ограниченными возможностями здоровья, к играм, игрушкам, материалам, пособиям, стимулирующим все основные виды детской активности. Для реализации данного принципа немаловажную роль играет количество игрушек и пособий: их должно хватать на каждого желающего. Ребенок не должен «стоять в очереди», чтобы поиграть или позаниматься);
- ❖ **безопасности** (Соответствие всех элементов предметно-пространственной среды требованиям по обеспечению надежности и безопасности их использования).

Развивающая предметно-пространственная среда в группе организуется таким образом, чтобы обеспечивать:

- ✓ игровую, познавательную, исследовательскую и творческую активность всех воспитанников, экспериментирование с доступными детям материалами;
- ✓ двигательную активность, в том числе развитие крупной и мелкой моторики.

- ✓ эмоциональное благополучие детей во взаимодействии с предметно-пространственным окружением;
- ✓ возможность самовыражения детей.

Определяя наполняемость развивающей предметно-пространственной среды, следует помнить и о концептуальной целостности образовательного процесса. Компоненты развивающей предметно-пространственной среды должны обеспечить развитие детей по пяти образовательным областям.

Принимая во внимание интегративные качества образовательных областей, игрушки, оборудование и прочие материалы для реализации содержания одной образовательной области могут использоваться и в ходе реализации содержания других областей, каждая из которых соответствует детским видам деятельности.

Все предметы должны быть известны детям, соответствовать их индивидуальным особенностям (возрастным и гендерным) для осуществления полноценной самостоятельной и совместной со сверстниками деятельности. В среду также должны быть включены предметы для совместной деятельности ребенка со взрослым (педагогом).

Организация развивающей предметно-пространственной среды в ДОО предполагает наличие различных пространств для осуществления свободного выбора детьми разных видов деятельности:

13.1 Предметно-развивающая среда (часть Программы, формируемая участниками образовательных отношений)

Пространство группы следует организовывать в виде хорошо разграниченных зон («центры», «уголки», «площадки»), оснащенных большим количеством развивающих материалов (книги, игрушки, материалы для творчества, развивающее оборудование и пр.). Все предметы должны быть доступны детям.

Подобная организация пространства позволяет дошкольникам выбирать интересные для себя занятия, чередовать их в течение дня, а педагогу дает возможность эффективно организовывать образовательный процесс с учетом индивидуальных особенностей детей.

Оснащение уголков должно меняться в соответствии с тематическим планированием образовательного процесса.

В качестве центров развития могут выступать:

- уголок для сюжетно-ролевых игр;
- уголок ряжения (для театрализованных игр);
- книжный уголок;
- зона для настольно-печатных игр;
- выставка (детского рисунка, детского творчества, изделий народных мастеров и т. д.);
- уголок природы (наблюдений за природой);
- спортивный уголок;
- уголок для игр с песком;
- уголки для разнообразных видов самостоятельной деятельности детей — конструктивной, изобразительной, музыкальной и др.;
- игровой центр с крупными мягкими конструкциями (блоки, домики, тоннели и пр.) для легкого изменения игрового пространства;
- игровой уголок (с игрушками, строительным материалом).

Центры развития активности детей в групповых помещениях

<i>Образовательная область</i>	<i>Центры активности</i>	<i>Содержание центра (материалы, оборудование)</i>
Познавательное развитие детей		
<p>Познавательно-исследовательская деятельность</p>	<p>- Центр « Хочу все знать»</p>	<ol style="list-style-type: none"> 1. Стол для проведения экспериментов. 2. Стеллаж для пособий и оборудования. 3. Резиновый коврик. 4. Халаты, передники, нарукавники. 5. Бумажные полотенца. 6. Природный материал (песок, вода, глина, камешки, ракушки, минералы, разная по составу земля, различные семена и плоды, кора деревьев, мох, листья и т.п.). 7. Сыпучие продукты (желуди, фасоль, горох, манка, мука, соль). 8. Емкости разной вместимости, ложки, лопатки, палочки, воронки, сито. 9. Микроскоп, лупы, цветные стекла. 10. Пищевые красители. 11. Аптечные весы, безмен, песочные часы. 12. Технические материалы (гайки, болты, гвозди). 13. Вспомогательные материалы (пипетки, колбы, шпатели, вата, марля, шприцы без игл). 14. Схемы, модели, таблицы с «алгоритмом» выполнения опытов. 15. Игра «Времена года». 16. Календарь природы. 17. Комнатные растения (по программе) с указателями. 18. Лейки, опрыскиватель, палочки для рыхления почвы, кисточки.
	<p>- Центр «Считайка»</p>	<ol style="list-style-type: none"> 1. Раздаточный счетный материал (игрушки, мелкие предметы, предметные картинки). 2. Комплекты цифр, математических знаков, геометрических фигур, счетного материала для магнитной доски. 3. Занимательный и познавательный математический материал, логико-математические игры (блоки Дьенеша, «Копилка цифр», счётные палочки Кьюизенера, «Шнур-затейник» и др.). 4. Схемы и планы (групповая комната, кукольная комната, схемы маршрутов от дома до детского сада, от детского сада до библиотеки и т.д.) 6. Набор объемных геометрических фигур. 7. «Волшебные часы» (части суток, времена года, дни недели). 8. Счеты, счетные палочки.

	- Центр сенсорики	<ol style="list-style-type: none"> 1. Плоскостные изображения предметов и объектов для обводки по всем изучаемым лексическим темам. 2. Разрезные картинки и пазлы по всем изучаемым темам. 3. Кубики с картинками по всем темам. 4. Игра «Составь из частей» для коврографа и магнитной доски по всем темам. 5. Массажные мячики разных цветов и размеров. 7. Мяч среднего размера, малые мячи разных цветов (10 шт.). 8. Флажки разных цветов (10 шт.). 9. Игрушки-шнуровки, игрушки-застежки. 10. Мелкая и средняя мозаики и схемы выкладывания узоров из них. 11. Мелкий и средний конструкторы типа «Lego» или «Duplo» и схемы выполнения построек из них. 12. Мелкие и средние бусы разных цветов и леска для их нанизывания. 13. Занимательные игрушки из разноцветных прищепок.
Речевое развитие детей		
Восприятие художественной литературы и фольклора	- Центр « Книжная гостиная»	<ol style="list-style-type: none"> 1. Стеллаж или открытая витрина для книг. 2. Столик, два стульчика. 3. Детские книги по программе и любимые книги детей, два-три постоянно меняемых детских журнала, детские энциклопедии, справочная литература, словари и словарики. 4. Книги по интересам о достижениях в различных областях. 5. Книги, знакомящие с культурой русского народа и коми-пермяцкого народа: сказки, загадки, потешки, игры. 6. Книжки-раскраски по изучаемым лексическим темам, книжки-самоделки. 7. Магнитофон, аудиокассеты с записью литературных произведений для детей.
Развитие речи	Центр - « Речевтик»	<ol style="list-style-type: none"> 1. Азбука магнитная 2. Рабочие тетради 3. Полка или этажерка для пособий. 4. Пособия и игрушки для выработки направленной воздушной струи (тренажеры, «Мыльные пузыри», надувные игрушки, природный материал). 5. Сюжетные картинки 6. Настольно-печатные игры 7. Сюжетные картинки, серии сюжетных картинок. 8. «Алгоритмы» и схемы описания предметов и объектов; мнемотаблицы для заучивания стихов и пересказа текстов. 9. Материал для звукового и слогового анализа и синтеза, анализа и синтеза предложений. 10. Игры для совершенствования навыков языкового анализа и синтеза («Слоговое лото», «Слоговое домино», «Определи место звука», «Подбери схему» и др.). 11. Игры для совершенствования грамматического строя речи («Разноцветные листья», «Веселый повар», «На полянке», «За грибами» и др.). 12. Лото, домино и другие игры по изучаемым лексическим темам. 13. Альбомы и наборы открыток с видами достопримечательностей Коми-Пермяцкого округа 14. Карта Коми-Пермяцкого округа.

		<p>15. Альбом «Наш край» (рисунки и рассказы детей о крае).</p> <p>16. Глобус, детские атласы.</p> <p>17. Игры по направлению «Человек в истории и культуре» («От кареты до ракеты», «Вчера и сегодня», «Охота на мамонта» и др.).</p> <p>18. Игры по направлению «Обеспечение безопасности жизнедеятельности» («Можно и нельзя», «Как себя вести?», «За столом»)</p> <p>○</p>
--	--	--

Физическое развитие детей

Двигательная деятельность	- Центр « Растем здоровыми»	<ol style="list-style-type: none"> 1. Мячи средние разных цветов. 2. Мячи малые разных цветов. 3. Мячики массажные разных цветов и размеров. 4. Обручи. 5. Канат, веревки, шнуры. 6. Флажки разных цветов. 7. Гимнастические палки. 8. Кольцеброс. 9. Кегли. 10. «Дорожки движения». 11. Мишени на ковровиновой основе с набором дротиков и мячиков на «липучках». 12. Детская баскетбольная корзина. 13. Длинная скакалка. 14. Короткие скакалки. 15. Летающая тарелка (для использования на прогулке). 16. Нетрадиционное спортивное оборудование. 17. Массажные и ребристые коврики. 18. Тренажер из двухколесного велосипеда типа «Малыш». 19. Поролоновый мат. 20. Гимнастическая лестница.
	- Центр сохранения здоровья ребенка	<ol style="list-style-type: none"> 1. Плакаты по правилам безопасности жизнедеятельности 2. Дидактические игры по валеологии.

Художественно-эстетическое развитие детей

Изобразительная деятельность	« Акварелька»	<ol style="list-style-type: none"> 1. Восковые и акварельные мелки. 2. Цветной мел. 3. Гуашевые и акварельные краски. 4. Фломастеры, цветные карандаши. 5. Пластилин, глина, соленое тесто. 6. Цветная и белая бумага, картон, обои, наклейки, лоскутки ткани, нитки, ленты, самоклеящаяся пленка, старые открытки, природные материалы(сухие листья, лепестки цветов, семена, мелкие ракушки и т.п.). 7. Рулон простых белых обоев для коллективных работ (рисунков, коллажей, аппликаций). 8. Кисти, палочки, стеки, ножницы, поролон, печатки, клише, трафареты по изучаемым
-------------------------------------	---------------	--

		<p>темам.</p> <p>9. Клейстер.</p> <p>10. Доски для рисования мелом, фломастерами.</p> <p>11. Книжки-раскраски «Городецкая игрушка», «Филимоновская игрушка», «Гжель», «Хохломская роспись».</p>
	- Центр «Юный конструктор»	<ol style="list-style-type: none"> 1. Строительные конструкторы с блоками среднего и мелкого размера. 2. Тематические строительные наборы «Город», «Мосты», «Кремль». 3. Игра «Логический домик». 4. Нетрадиционный строительный материал (деревянные плашки и чурочки, контейнеры разных цветов и размеров с крышками и т.п.). 5. Небольшие игрушки для обыгрывания построек (фигурки людей и животных, дорожные знаки, светофоры и т.п.). 6. Макет железной дороги. 7. Транспорт (мелкий, средний, крупный). 8. Машины легковые и грузовые (самосвалы, грузовики, фургоны, специальный транспорт). 9. Простейшие схемы построек и «алгоритмы» их выполнения. 10. Мозаика крупная и мелкая и схемы выкладывания узоров из нее. 11. Конструкторы типа «Lego» или «Duplo» с деталями разного размера и схемы выполнения построек. 12. Игра «Танграм». 13. Разрезные картинки (4—12 частей, все виды разрезов), пазлы. 14. Различные сборные игрушки и схемы их сборки. 15. Игрушки-трансформеры, игрушки-застежки, игрушки-шнуровки.
Музыкальная деятельность	« До-ми-солька»	<ol style="list-style-type: none"> 1. Музыкальные игрушки (балалайки, гармошки, пианино, лесенка). 2. Детские музыкальные инструменты (металлофон, барабан, погремушки, бубен, детский синтезатор, маракасы, румба, трещотка, треугольник, валдайские колокольчики). 3. «Поющие» игрушки. 4. Звучащие предметы-заместители. 5. Ложки, палочки, молоточки, кубики. 6. Магнитофон, аудиокассеты с записью детских песенок, музыки для детей, «голосов природы». 7. Музыкально-дидактические игры («Спой песенку по картинке», «Отгадай, на чем играю», «Ритмические полоски»). 8. Портреты композиторов (П. Чайковский, Д. Шостакович, М. Глинка, Д. Кабалевский и др.). <ol style="list-style-type: none"> 1. Большая ширма. 2. Настольная ширма. 3. Стойка-вешалка для костюмов. 4. Настенное зеркало.

		<p>5. Костюмы, маски, атрибуты для обыгрывания трех сказок («Заюшкина избушка», «Три медведя», «Гуси-лебеди»).</p> <p>6. Куклы и игрушки для различных видов театра (плоскостной, стержневой, кукольный, настольный, перчаточный) для обыгрывания этих же сказок.</p> <p>7. Аудиокассеты с записью музыкального сопровождения для театрализованных игр.</p> <p>8. Грим, парики.</p>
Социально-коммуникативное развитие детей		
Коммуникативная деятельность	- Центр « Мы играем»	<p>1. Большое настенное зеркало.</p> <p>2. Куклы разных размеров.</p> <p>3. Комплекты одежды и постельного белья для кукол, кукольные сервизы, кукольная мебель, коляски для кукол.</p> <p>4. Предметы-заместители для сюжетно-ролевых игр.</p> <p>5. Атрибуты для нескольких сюжетно-ролевых игр («Дочки-матери», «Хозяюшки», «Доктор Айболит», «Парикмахерская», «Моряки»).</p> <p>6. Альбомы с сериями демонстрационных картин «Наш детский сад», «Все работы хороши», «Мамы всякие нужны».</p>
Самообслуживание и элементарный бытовой труд	- Центр « Мы дежуриим»	<p>1. Набор инструментов «Маленький плотник».</p> <p>2. Набор инструментов «Маленький слесарь».</p> <p>3. Контейнеры с гвоздями, шурупами, гайками.</p> <p>4. Детские швабра, совок, щетка для сметания мусора с рабочих мест.</p> <p>5. Контейнер для мусора.</p> <p>6. Рабочие халаты, фартуки, нарукавники.</p>

14.Региональный компонент способствует включению воспитанников в процесс ознакомления с региональными особенностями Коми-Пермяцкого округа.

Основной целью работы является формирование целостных представлений о родном крае через решение следующих задач:

- приобщение к истории возникновения родного округа (района, села)
- знакомство со знаменитыми земляками и людьми, прославившими Коми-Пермяцкий округ;
- формирование представлений о достопримечательностях родного округа(района); его государственных символах.
- воспитание любви к родному дому, семье, уважения к родителям и их труду.
- формирование и развитие познавательного интереса к народному творчеству и миру ремесел в родном округе (районе; селе)
- формирование представлений о животном и растительном мире родного края;
- ознакомление с картой Коми-Пермяцкого округа.

Принципы работы:

- Системность и непрерывность.
- Личностно-ориентированный гуманистический характер взаимодействия детей и взрослых.
- Свобода индивидуального личностного развития.
- Признание приоритета ценностей внутреннего мира ребенка, опоры на позитивный внутренний потенциал развития ребенка.
- Принцип регионализации (учет специфики региона)

В дошкольном возрасте формируются предпосылки гражданских качеств, представления о человеке, обществе культуре. Очень важно привить в этом возрасте чувство любви и привязанности к природным и культурным ценностям родного края, так как именно на этой основе воспитывается патриотизм. Поэтому в детском саду в образовательном процессе используются разнообразные методы и формы организации детской деятельности: народные подвижные игры и забавы, дидактические игры, слушание музыки, наблюдения в природе, чтение детской литературы, знакомство с народно-прикладным искусством и др.


Образовательная область	Задачи
социально-коммуникативное развитие	Воспитывать у детей старшего дошкольного возраста чувство любви и привязанности к малой родине, родному дому, проявлением на этой основе ценностных идеалов, гуманных чувств, нравственных отношений к окружающему миру и сверстникам. Использовать знания о родном крае в игровой деятельности. Вызывать интерес и уважительное отношение к культуре и традициям Коми-Пермяцкого округа, стремление сохранять национальные ценности.
Познавательное развитие	Приобщать детей к истории Коми-Пермяцкого округа. Формировать представления о традиционной культуре родного края через ознакомление с природой
Речевое развитие	Развивать речь, мышление, первичное восприятие диалектной речи через знакомство с культурой Коми-Пермяцкого округа.
Художественно-эстетическое	Приобщать детей младшего дошкольного возраста к музыкальному творчеству родного края; воспитывать любовь в


развитие	родной земле через слушание музыки, разучивание песен, хороводов, традиций Коми-Пермяцкого округа. Формировать практические умения по приобщению детей старшего дошкольного возраста к различным народным декоративно-прикладным видам деятельности.
Физическое развитие	Развивать эмоциональную свободу, физическую выносливость, смекалку, ловкость через традиционные игры и забавы Коми-Пермяцкого округа.

15.Преемственность детского сада и начальной школой:

Детский сад и начальная школа - важные ступени непрерывного образования. Преемственность между детским садом и школой - двусторонний процесс, в котором на дошкольной ступени образования сохраняется ценность школьного детства и формируются фундаментальные личностные качества ребёнка, которые служат основой успешности школьного обучения. В то же время школа, как преемник дошкольной ступени образования опирается на достижения ребёнка-дошкольника. Преемственность детского сада и начальной школы представляет собой взаимосвязь содержания воспитательно-образовательной работы, целей, задач, методов ее осуществления.

Цель преемственности :


 Создание благоприятных условий для быстрой адаптации детей к школе, воспитания и обучения детей, охраны и укрепления их здоровья; обеспечение их интеллектуального, физического и личного развития.


 Совместная разработка и реализация моделей взаимодействия образовательных учреждений, обеспечивающих преемственность:

- в образовательных программах, передовых педагогических технологиях;
- формах и методах работы педагогов с детьми;
- осуществлении педагогического сотрудничества с родителями.

Ежегодно разрабатывается план преемственности ДО и ОУ который включает в себя актуальные задачи и мероприятия по их реализации.

1. Выработка общей стратегии воспитания и обучения ребенка в детском саду, семье и школе с учетом возрастных психологических особенностей.

 Обеспечение психологического, нравственно-волевого развития ребенка, сформированности у него желания учиться и элементов учебной деятельности.

 Оказание консультативной помощи родителям по подготовке дошкольников к школе.

4. Обеспечение сотрудничества педагогов и родителей.

Непрерывность дошкольного и начального школьного образования предполагает решение конкретных приоритетных задач на ступенях дошкольного и школьного образования.

Задачи непрерывного образования:

- на дошкольной ступени:

- приобщение детей к ценностям здорового образа жизни;
- обеспечение эмоционального благополучия каждого ребенка, развитие его положительного самоощущения;
- развитие инициативности, любознательности, произвольности, способности к творческому самовыражению;

- формирование различных знаний об окружающем мире, стимулирование коммуникативной, познавательной, игровой и другой активности детей в различных видах деятельности;

- развитие компетентности в сфере отношений к миру, к людям, к себе; включение детей в различные формы сотрудничества (с взрослыми и детьми разного возраста).

- на ступени начальной школы:

- осознанное принятие ценностей здорового образа жизни и регуляция своего поведения в соответствии с ними;

- готовность к активному взаимодействию с окружающим миром (эмоциональная, интеллектуальная, коммуникативная, деловая и др);

- желание и умение учиться, готовность к образованию в основном звене школы и самообразованию;

- инициативность, самостоятельность, навыки сотрудничества в разных видах деятельности:

- совершенствование достижений дошкольного развития (на протяжении всего начального образования, специальная помощь по развитию сформированных в дошкольном детстве качеств, индивидуализации процесса обучения, особенно в случаях опережающего развития или отставания).

Алгоритм работы по преемственности « Детский сад с.Полва» и начальной школы с.Полва

1 этап - поступление ребенка в детский сад:

- учет и постановка детей в детский сад,
- медицинское обследование,
- адаптационный период ребенка при поступлении в детский сад,
- психолого-педагогическое сопровождение ребенка.

2 этап: подготовка ребенка к обучению.

Методическая работа:

- Проведение педагогических советов, круглых столов воспитателей и учителей начальных классов по проблемным вопросам воспитания и обучения детей.

- Проведение открытых уроков и занятий в детском саду и школе.

- Организация работы с детьми с ярко выраженными способностями.

- Экскурсии детей подготовительных групп в школу.

- Ведение диагностических карт на каждого ребенка с целью дальнейшего отслеживания роста и развития детей.

- Выявление наиболее острых проблемных вопросов при обучении детей в детском саду и начальной школе (школьная незрелость, дезадаптация первоклассников в школе и т.д.)

- Совместные праздники, развлечения, природоохранные акции воспитанников и учащихся начальных классов

На втором этапе задействованы: воспитатели, учителя начальных классов.

3 этап – плавный переход из детского сада в школу.

- Педагогическая и психологическая диагностика детей подготовительных групп.

- Составление характеристик на выпускников детского сада.

- Дальнейшее отслеживание адаптации детей в первом классе, оказание психологической и педагогической помощи детям и родителям.

Ожидаемые результаты:

Такая целенаправленная работа по подготовке детей к школе должна способствовать:

- Созданию и совершенствованию благоприятных условий для обеспечения:
 - личностного развития ребенка;
 - укрепления психического и физического здоровья;

- целостного восприятия картины окружающего мира;
- формирования социально-нравственных норм и готовности к школьному обучению;
- преодоление разноуровневой подготовки.
- Созданию единой системы диагностических методик за достигнутым уровнем развития детей и дальнейшего прогнозирования его развития.
- Совершенствованию форм организации учебно-воспитательного процесса и методов обучения в детском саду и начальной школе.
- Обеспечению более успешной адаптации детей к обучению в начальных классах, сохранению желания дошкольников учиться и развиваться
- Для педагогов организация работы по дошкольному образованию дает возможность лучше понять детей и выстроить свою работу в соответствии с их развитием.

**Комплексно-тематическое планирование
образовательной работы с детьми раннего возраста (2-3 года)**

Временной период	Тема
<i>1 сентября – 31 ноября</i>	<i>Осень. Сезонные изменения в природе.</i>
Сентябрь	
1 неделя	До свидания, лето! Здравствуй, детский сад!
2 неделя	Части тела.
3 неделя	Мои игрушки.
4 неделя	Что нам осень подарила: овощи и фрукты.
Октябрь	
1 неделя	Моя семья.
2 неделя	Мой дом. Посуда.
3 неделя	Мой дом. Мебель.
4 неделя	Золотая осень.
Ноябрь	
1 неделя	Одежда. Обувь.
2 неделя	Домашние животные.
3 неделя	Мы – друзья, подруги.
4 неделя	Домашние птицы.
<i>1 декабря – 28 февраля</i>	<i>Зима. Сезонные изменения в природе.</i>
Декабрь	
1 неделя	Дикие животные.
2 неделя	Животные жарких стран.
3 неделя	Идем в магазин.
4 неделя	Новый год!
Январь	
1 неделя	Каникулы!
2 неделя	Зимние забавы.
3 неделя	Зима в лесу.
4 неделя	Зимняя одежда.
Февраль	
1 неделя	Комнатные растения.
2 неделя	Наземный транспорт.
3 неделя	Наши дедушки и папы.
4 неделя	Зимующие птицы.
<i>1 марта – 30 мая</i>	<i>Весна. Сезонные изменения в природе.</i>
Март	
1 неделя	Перелетные птицы.
2 неделя	Наши бабушки и мамы.
3 неделя	Мой дом. Предметы домашнего обихода.
4 неделя	Неделя театра.
Апрель	
1 неделя	Мои любимые книги.
2 неделя	Воздушный и водный транспорт.
3 неделя	Дикие животные весной.
4 неделя	У нас гости.
Май	
1 неделя	Цветущая весна.
2 неделя	Домашние питомцы.
3 неделя	Насекомые.

4 неделя	Солнце, воздух и вода – наши лучшие друзья!
----------	---

Комплексно-тематическое планирование образовательной работы с детьми младшего дошкольного возраста (3-4 года)

Временной период	Тема
<i>1 сентября – 31 ноября</i>	<i>Осень. Сезонные изменения в природе.</i>
Сентябрь	
1 неделя	Здравствуй, детский сад! Мои игрушки.
2 неделя	Детский сад. Труд взрослых в детском саду.
3 неделя	Сельскохозяйственный труд в саду и огороде.
4 неделя	Что нам осень подарила: овощи и фрукты.
Октябрь	
1 неделя	Кладовая леса: ягоды, грибы.
2 неделя	Семья. Мой дом. Предметы домашнего обихода: посуда.
3 неделя	Семья. Мой дом. Мебель.
4 неделя	Золотая осень.
Ноябрь	
1 неделя	Предметы ближайшего окружения: одежда, обувь.
2 неделя	Мой дом, мой город.
3 неделя	Домашние животные и птицы.
4 неделя	Дикие животные и птицы средней полосы.
<i>1 декабря – 28 февраля</i>	<i>Зима. Сезонные изменения в природе.</i>
Декабрь	
1 неделя	Дикие животные.
2 неделя	Домашние и дикие животные и птицы.
3 неделя	Средства связи. Почта.
4 неделя	Новый год!
Январь	
1 неделя	Каникулы! Зима в родном краю.
2 неделя	Зимние забавы.
3 неделя	Зима в лесу.
4 неделя	Животные водоемов. Золотая рыбка.
Февраль	
1 неделя	Растения как живые существа. Комнатные растения.
2 неделя	Транспорт. Труд на транспорте.
3 неделя	День защитника отечества. Профессии пап.
4 неделя	Зимующие птицы.
<i>1 марта – 30 мая</i>	<i>Весна. Сезонные изменения в природе.</i>
Март	
1 неделя	Перелетные птицы.
2 неделя	Наши бабушки и мамы.
3 неделя	Предметы, облегчающие труд в быту. Электробытовые приборы.
4 неделя	Домашние питомцы.
Апрель	
1 неделя	Мои любимые книги.
2 неделя	12 апреля – День Космонавтики.
3 неделя	Предметы вокруг нас.
4 неделя	Земля наш общий дом.
Май	
1 неделя	Цветущая весна.

2 неделя	Моя страна. День Победы.
3 неделя	Насекомые
4 неделя	Моя страна.

Комплексно-тематическое планирование образовательной работы с детьми среднего дошкольного возраста (4-5 лет)

Временной период	Тема
<i>1 сентября – 31 ноября</i>	<i>Осень. Сезонные изменения в природе.</i>
Сентябрь	
1 неделя	Здравствуй, детский сад! Мои игрушки. 1 сентября - День знаний.
2 неделя	Детский сад. Профессии сотрудников детского сада.
3 неделя	Сельскохозяйственный труд в саду и огороде. Откуда хлеб пришел.
4 неделя	Что нам осень подарила: овощи и фрукты.
Октябрь	
1 неделя	Кладовая леса: ягоды, грибы.
2 неделя	Семья. Мой дом. Предметы домашнего обихода: посуда.
3 неделя	Семья. Мой дом. Мебель.
4 неделя	Золотая осень.
Ноябрь	
1 неделя	Предметы ближайшего окружения: одежда, обувь, головные уборы.
2 неделя	Мой дом, мое село. Стройка.
3 неделя	Домашние животные и птицы.
4 неделя	Дикие животные и птицы средней полосы. Профессия лесника.
<i>1 декабря – 28 февраля</i>	<i>Зима. Сезонные изменения в природе.</i>
Декабрь	
1 неделя	Дикие животные: класс пресмыкающихся.
2 неделя	Животные севера и жарких стран.
3 неделя	Средства связи. Почта.
4 неделя	Новый год! Игрушки.
Январь	
1 неделя	Каникулы! Зима, Рождество в родном селе
2 неделя	Зимние забавы, игры.
3 неделя	Зима в лесу.
4 неделя	Животные водоемов. Рыбки в аквариуме.
Февраль	
1 неделя	Растения как живые существа. Комнатные растения.
2 неделя	Транспорт. Труд на транспорте.
3 неделя	День защитника отечества. Наша Армия. Военная техника.
4 неделя	Зимующие птицы.
<i>1 марта – 30 мая</i>	<i>Весна. Сезонные изменения в природе.</i>
Март	
1 неделя	Перелетные птицы.
2 неделя	Наши бабушки и мамы.
3 неделя	Предметы, облегчающие труд в быту. Электробытовые приборы.
4 неделя	Домашние питомцы.
Апрель	

1 неделя	Мои любимые книги.
2 неделя	12 апреля – День Космонавтики. Покорение космоса.
3 неделя	Предметы вокруг нас.
4 неделя	Земля наш общий дом.
Май	
1 неделя	Цветущая весна.
2 неделя	Моя страна. День Победы.
3 неделя	Насекомые.
4 неделя	Моя страна.

Комплексно-тематическое планирование образовательной работы с детьми старшего дошкольного возраста (5-6 лет)

Временной период	Тема
1 сентября – 31 ноября	Осень. Сезонные изменения в природе.
Сентябрь	
1 неделя	Здравствуй, детский сад! 1 сентября - День знаний.
2 неделя	Детский сад. Школа.
3 неделя	Откуда хлеб пришел.
4 неделя	Что нам осень подарила: овощи и фрукты.
Октябрь	
1 неделя	Кладовая леса: ягоды, грибы, орехи, желуди.
2 неделя	Семья. Мой дом. Предметы домашнего обихода: посуда. Русские народные промыслы.
3 неделя	Семья. Мой дом. Мебель.
4 неделя	Золотая осень. Красная книга растений.
Ноябрь	
1 неделя	Предметы ближайшего окружения: одежда, обувь, головные уборы.
2 неделя	Мой дом, мое село. Стройка.
3 неделя	Домашние животные и птицы. Труд фермера.
4 неделя	Дикие животные и птицы средней полосы. Профессия лесника. Красная книга животных.
1 декабря – 28 февраля	Зима. Сезонные изменения в природе.
Декабрь	
1 неделя	Дикие животные: класс земноводные, пресмыкающихся.
2 неделя	Животные севера и жарких стран.
3 неделя	Средства связи. Почта.
4 неделя	Новый год! Народная игрушка.
Январь	
1 неделя	Каникулы! Зима, Рождество в родном селе
2 неделя	Зимние забавы и зимние виды спорта.
3 неделя	Зима в лесу.
4 неделя	Животные водоемов. Кто в реке и озере живет.
Февраль	
1 неделя	Растения как живые существа. Комнатные растения.
2 неделя	Транспорт. Труд на транспорте.
3 неделя	День защитника отечества. Наша Армия. Военная техника.
4 неделя	Зимующие птицы.
1 марта – 30 мая	Весна. Сезонные изменения в природе.
Март	
1 неделя	Перелетные птицы.

2 неделя	Наши бабушки и мамы.
3 неделя	Предметы, облегчающие труд в быту. Электробытовые приборы.
4 неделя	Домашние питомцы.
Апрель	
1 неделя	Мои любимые книги.
2 неделя	12 апреля – День Космонавтики. Покорение космоса.
3 неделя	Предметы вокруг нас.
4 неделя	Земля наш общий дом.
Май	
1 неделя	Цветущая весна.
2 неделя	Моя страна. День Победы. Великая отечественная война и ее герои.
3 неделя	Насекомые.
4 неделя	Моя страна.

Комплексно-тематическое планирование образовательной работы с детьми старшего дошкольного возраста (6-7 лет)

Временной период	Тема
<i>1 сентября – 31 ноября</i>	<i>Осень. Сезонные изменения в природе.</i>
Сентябрь	
1 неделя	Здравствуй, детский сад! 1 сентября - День знаний.
2 неделя	Детский сад. Школа.
3 неделя	Откуда хлеб пришел.
4 неделя	Что нам осень подарила: овощи и фрукты.
Октябрь	
1 неделя	Кладовая леса: ягоды, грибы, орехи, желуди.
2 неделя	Семья. Мой дом. Предметы домашнего обихода: посуда. Русские народные промыслы.
3 неделя	Семья. Мой дом. Мебель.
4 неделя	Золотая осень. Красная книга растений.
Ноябрь	
1 неделя	Предметы ближайшего окружения: одежда, обувь, головные уборы.
2 неделя	Мой дом, мое село. Стройка.
3 неделя	Домашние животные и птицы. Труд фермера.
4 неделя	Дикие животные и птицы средней полосы. Профессия лесника. Красная книга животных.
<i>1 декабря – 28 февраля</i>	<i>Зима. Сезонные изменения в природе.</i>
Декабрь	
1 неделя	Животные Австралии
2 неделя	Животные севера и жарких стран.
3 неделя	Средства связи. Почта: телеграф, телефон, компьютер.
4 неделя	Новый год! Народная игрушка.
Январь	
1 неделя	Каникулы! Зима, Рождество в родном селе
2 неделя	Зимние забавы и зимние виды спорта.
3 неделя	Зима в лесу.
4 неделя	Животные водоемов. Животные морей и океанов.
Февраль	

1 неделя	Растения как живые существа. Комнатные растения.
2 неделя	Транспорт. Труд на транспорте.
3 неделя	День защитника отечества. Наша Армия. Военная техника.
4 неделя	Зимующие птицы.
1 марта – 30 мая	Весна. Сезонные изменения в природе.
Март	
1 неделя	Перелетные птицы.
2 неделя	Наши бабушки и мамы.
3 неделя	Предметы, облегчающие труд в быту. Электробытовые приборы.
4 неделя	Домашние питомцы.
Апрель	
1 неделя	Мои любимые книги.
2 неделя	12 апреля – День Космонавтики. Покорение космоса.
3 неделя	Предметы вокруг нас.
4 неделя	Земля наш общий дом.
Май	
1 неделя	Цветущая весна
2 неделя	День Победы. Великая отечественная война и ее герои.
3 неделя	Насекомые
4 неделя	Моя страна.

**Организация режимов пребывания детей в МАОУ « Ленинская СОШ» -
« Детский сад с.Полва»**

Холодный период года .

Режим работы: 10,5 часов

Виды деятельности	2мл	сред	старш	подг
В дошкольном учреждении				
Прием .Игры. Дежурство. Труд. Творчество детей. Индивидуальная работа с детьми. Утренняя гимнастика	8.00-9.00	8.00-9.00	8.00-9.00	8.00-9.00
Завтрак	9.00 9.30	9.00 9.30	9.00 9.30	9.00 9.30
Занятие 1. Занятие 2. занятие 3	9.45 10.25	9.45 10.35	9.45 11.20	9.45 11.35
Прогулка 1. Подвижные игры. Труд. Наблюдения. Физкультурно-развлекательная деятельность. Инд. работа по отработке основных движений по физкультуре. Ролевые игры.	10.40 12.10	10.50 12.20	11.30 13.00	11.45 13.15
Обед. Культурно-гигиенические и оздоровительные процедуры. Подготовка ко сну	12.30 13.00	12.40 13.10	13.20 13.50	13.30 14.00
Дневной сон	13.00 15.30	13.10 15.30	13.50 15.50	14.00 16.00
Постепенный подъем. Культурно-гигиенические процедуры.	15.30 15.50	15.30 15.50	15.50 16.00	16.00 16.10
полдник	15.50 16.10	15.50 16.10	16.10 16.20	16.10 16.20
Прогулка 2. Командные игры-эстафеты. Подвижные игры. Развлечения на воздухе. Инд. работа с детьми по основным движениям. Самостоятельные игры Постепенный уход домой	16.30 18.30	16.30 18.30	16.30 18.30	16.30 18.30

Теплый период года. Режим работы: 10,5 часов

Виды деятельности в саду	2мл	средн	старш	подг
Прием детей на участке. Игры. Труд. Индивидуальная работа с детьми. Утренняя гимнастика на свежем воздухе.	8.00	8.00	8.00	8.00
	9.00	9.00	9.00	9.00
Завтрак	9.00	9.00	9.00	9.00
	9.30	9.30	9.30	9.30
Прогулка 1. Наблюдения и опыты в природе. Труд. Музыкальные и физкультурные развлечения и досуги на свежем воздухе. Подвижные и ролевые игры. Физкультурные игры и упражнения. Инд. работа с детьми по Развитию основных движений по физкультуре. Самостоятельные игры. Закаливающие процедуры: игры песком и водой, при жаркой погоде ходьба босиком по песку, воздушные и солнечные ванны, пальчиковая гимнастика, гимнастика для глаз, дыхательная гимнастика, упр. по профилактике плоскостопия и сколиоза Второй завтрак, питьевой режим: вода, сок, фрукты в 11 час	10.00	10.00	10.00	10.00
	12.00	12.40	13.00	13.00
	11.00	<u>11.00</u>	11.00	<u>11.00</u>
Обед. Гигиенические и оздоровительные процедуры. Подготовка ко сну	12.30	13.00	13.20	13.20
	13.00	13.30	13.50	13.50
Дневной сон	13.00	13.30	14.00	14.00
	до	до	До	До
	15.30	15.30	16.00	16.00
Постепенный подъем. Гимнастика после сна. Культурно-гигиенические процедуры	15³⁰	15.30	16.00	16.30
	до	до	До	До
	16.00	16.00	16.30	16.30
Усиленный полдник	16.00	16.00	16.30	16.30
	до	до	До	До
	16.30	16.30	16.50	16.50
Прогулка 2. Подвижные игры на свежем воздухе. Индивидуальная работа с детьми. Командные игры-эстафеты. Развлечения на воздухе. Инд. работа по основным движениям. Уход домой.	16.30	16.30	16.50	16.50
	до	до	До	до
	18.30	18.30	18.30	18.30

Режим двигательной активности детей младшей группы

Формы организации деятельности	Понедельник	Вторник	Среда	Четверг	Пятница
Утренняя	6	6	6	6	6

гимнастика					
Игры до занятия	10	20	10	20	20
Физкультурные минутки на занятиях статического характера	3	3	3	3	3
Самостоятельная двигательная активность	35	10	35	25	50
Музыкальное занятие	15		15		
Физкультурное занятие		15		15	15
Двигательная активность на утренней прогулке	105	75	105	105	105
Бодрящая гимнастика	6	6	6	6	6
Самостоятельная двигательная активность после полдника	45	45	45	25	45
Музыкальный досуг				15	
Двигательная активность на вечерней прогулке	140	140	140	140	140
Всего	365	321	366	360	390

Режим двигательной активности детей разновозрастной старшей группы

Формы организации деятельности	Понедельник	Вторник	Среда	Четверг	Пятница
Утренняя гимнастика	10	10	10	10	10
Игры до занятия	15	15	15	15	15
Физкультурные минутки на занятиях статического характера	10	5	10	5	10
Музыкальное занятие		25		25	
Физкультурное занятие	25		25		25
Самостоятельная двигательная активность	55	55	30	55	55
Двигательная активность на утренней прогулке	110	110	110	110	110
Бодрящая гимнастика	10	10	10	10	10
Самостоятельная двигательная активность	25	30	15	55	55
Музыкальный досуг			25		
Двигательная активность на вечерней прогулке	95	120	120	120	120
Всего	355	380	370	405	410

Индивидуальный режим (для вновь поступающих детей)

Режимные моменты	Рекомендации
Прием, знакомство с ребенком, родителями	Познакомить с детьми, показать все помещения группы, объяснить их назначение. Рассказать о жизни группы.
Утренняя гимнастика	Предложить понаблюдать, при желании поучаствовать.
Подготовка к завтраку, завтрак	Показать полотенце, понаблюдать, как моет руки, положительно оценить. Показать место за столом. Напомнить всем правила приема пищи и пользования столовыми принадлежностями. Не принуждать к еде.
Полоскание рта водой после еды	Понаблюдать за детьми. При желании – попробовать самому.
Организованная образовательная деятельность (по подгруппам)	Объяснить, чем будут заниматься. Предложить понаблюдать, при желании – поучаствовать. Положительно оценить.
Подготовка к прогулке	Напомнить всем последовательность одевания. При необходимости – оказать помощь.
Прогулка	Познакомить с участком группы, соседями, правилами поведения на прогулке. Привлечь к играм.
Возвращение с прогулки. Гигиенические процедуры.	Помочь раздеться. Напомнить всем последовательность умывания.
Обед	Напомнить всем правила приема пищи и пользования столовыми приборами. Не принуждать к еде.
Дневной сон	Показать кровать. Понаблюдать, как дети раздеваются, уложить в числе последних. Наблюдение за сном.
Закаливающие мероприятия после сна. Бодрящая гимнастика	Предложить понаблюдать, при желании – принять участие.
Полдник	Напомнить всем правила приема пищи и пользования столовыми приборами. Не принуждать к еде.
Чтение художественной литературы	Предложить присоединиться к детям. При отказе – выбрать себе другой вид деятельности. Не принуждать.
Самостоятельная деятельность	Помочь в выборе деятельности. Оказать помощь
Организованная образовательная деятельность (по подгруппам)	Объяснить, чем будут заниматься. Предложить понаблюдать, при желании – поучаствовать. Положительно оценить.
Подготовка к прогулке	Одевать последним, раздевать первым.
Прогулка	Следить за соблюдением правил поведения на прогулке. Привлечь к играм
Игры, самостоятельная деятельность детей, индивидуальная работа	Помочь в выборе деятельности. Оказать помощь.
Уход домой	Положительная оценка пребывания в детском саду. Пожелание встречи на следующий день

Щадящий режим дня (для детей после болезни, ослабленных)

Режимные моменты	Рекомендации
Прием, осмотр, игры, ежедневная утренняя гимнастика	Ограничить двигательную деятельность за счет индивидуальных бесед, спокойных игр. Во время утренней гимнастики исключить бег, прыжки (заменить ходьбой)
Подготовка к завтраку, завтрак	Мытье рук теплой водой. Полоскание рта теплой водой.
Организованная образовательная деятельность (по подгруппам)	Уменьшить интеллектуальную нагрузку. Во время занятий физической культурой исключить бег, прыжки, уменьшить физическую нагрузку на 50%.
Подготовка к прогулке	Одевать последним, раздевать первым.
Прогулка	Уменьшить двигательную активность за счет спокойных игр, индивидуальных занятий.
Гигиенические процедуры после прогулки	Умывание и мытье рук под наблюдением теплой водой.
Обед	Усадить за стол первым. Полоскание рта теплой водой
Дневной сон	Укладывать первым, поднимать последним.
Закаливающие мероприятия после сна	Исключить на 2 недели
Бодрящая гимнастика	Исключить на 1 неделю
Полдник	Мытье рук теплой водой
Самостоятельная деятельность	Ограничить двигательную активность за счет игр малой подвижности, развивающих, театрализованных, сюжетно-ролевых, дидактических игр
Организованная образовательная деятельность (по подгруппам)	Уменьшить интеллектуальную нагрузку. Во время занятий физической культурой исключить бег, прыжки, уменьшить физическую нагрузку на 50%.
Подготовка к прогулке	Одевать последним, раздевать первым.
Прогулка	Уменьшить двигательную активность за счет спокойных игр, индивидуальных занятий.
Игры, самостоятельная деятельность детей, индивидуальная работа	Ограничить двигательную деятельность за счет индивидуальных бесед, спокойных игр.
Уход домой	Положительная оценка деятельности

11. Учебный план непосредственно-образовательной деятельности

Направление развития	Образовательная деятельность	1 младшая группа	2 младшая группа	средняя группа	старшая группа	Подготовительная к школе группа
Инвариантная часть						
Познавательное речевое направление	Познавательное развитие	1	1	1	2	2
	Математика	1 (сенсорика)	1	1	2	2
	Развитие речи	1	1	1	2	2
	Подготовка к обучению грамоте	-	-	-	-	1
Физическое развитие	Физкультура	2	3	3	3	3

Художественно-эстетическое	Музыка	2	2	2	2	2
	Изодатель-ность (рисование, лепка/ апликация ч/н)	2	1 1/2	1 1/2	2	3
	Конструирование (ручной труд)	1	1/2	1/2	1	1
	Всего	10	10	10	13	15

Система мониторинга освоения Программы

Система мониторинга достижения детьми планируемых результатов освоения Программы (далее – мониторинг) направлена на осуществление **оценки индивидуального развития детей**. Такая оценка проводится педагогическим работником в рамках **педагогической диагностики** (оценки индивидуального развития детей дошкольного возраста, связанной с оценкой эффективности педагогических действий и лежащей в основе их дальнейшего планирования).

Результаты педагогической диагностики могут использоваться исключительно для решения следующих образовательных задач:

- 1) индивидуализации образования (в том числе поддержки ребенка, построения его образовательной траектории или профессиональной коррекции особенностей его развития;
- 2) оптимизации работы с группой детей.

Обучение и воспитание в дошкольном возрасте носит целостный характер и может быть распределено в образовательном процессе по предметным областям (математические представления, развитие речи, изобразительная и музыкальная деятельность и т.д.) лишь условно.

Именно поэтому диагностика в дошкольном возрасте не может в полной мере опираться на выявление знаний, умений и навыков. **Объектом** мониторинга выступают **физические, интеллектуальные и личностные качества ребенка-дошкольника**.

Обязательным требованием к построению системы мониторинга является использование только тех методов, применение которых позволяет получить необходимый объем информации в оптимальные сроки. **Формы мониторинга** должны обеспечивать объективность и точность получаемых данных и включают в себя:

- **Наблюдение** за ребенком (в психологии) - описательный психологический исследовательский метод, заключающийся в целенаправленном и организованном восприятии и регистрации поведения изучаемого объекта.
- **Беседа** является одним из самых продуктивных методов в психологии личности, дающих возможность взглянуть во внутренний мир человека, во многом понять его сложное, часто противоречивое содержание.
- **Анализ продуктов детской деятельности**.

Периодичность мониторинга – **два раза в год** (в сентябре-октябре и апреле-марте).

В сентябре-октябре проводится с целью выявления стартовых условий (исходный уровень развития ребенка), в рамках которого определяются:

достижения;
индивидуальные проблемы, проявления, требующие педагогической поддержки;
задачи работы;

при необходимости индивидуальная работа или индивидуальный маршрут развития ребенка на год.

В апреле-мае проводится с целью оценки степени решения поставленных задач; определения перспектив дальнейшего проектирования педагогического процесса.

В проведении мониторинга участвуют воспитатели групп, музыкальный руководитель, инструктор по физической культуре, учитель-логопед, педагог-психолог и медицинские работники.

Основная задача мониторинга заключается в том, чтобы определить степень освоения ребенком образовательной программы и влияние образовательного процесса, организуемого в ДОУ, на развитие ребенка.

Результаты мониторинга заносятся в специальную диагностическую карту

Степень освоения ребенком образовательной программы оценивается по специальной шкале:

3 балла – показатель проявляется ярко, это достижение ребенка;

2 балла – показатель проявляется нестабильно, неустойчиво;

1 балл – показатель почти не проявляется.

Результаты мониторинга отражаются в специальных диагностических картах, где горизонтальные ячейки помогают «увидеть» общую ситуацию конкретного ребенка, а вертикальные ячейки отражают картину всей группы в целом.

При необходимости используется **психологическая диагностика** развития детей (выявление и изучение индивидуально-психологических особенностей детей), которую проводит педагог-психолог.

Участие ребенка в психологической диагностике допускается только с согласия его родителей (законных представителей).

Результаты психологической диагностики могут использоваться для решения задач психологического сопровождения и проведения квалифицированной коррекции развития детей.

IV. Дополнительный раздел (краткая презентация программы на сайт)

КРАТКАЯ ПРЕЗЕНТАЦИЯ ОБРАЗОВАТЕЛЬНОЙ ПРОГРАММЫ «Детский сад с.Полва»

Возрастные и индивидуальные особенности детей.

Основная образовательная программа охватывает возраст детей от 1,5 до 7 лет.

Программа обеспечивает развитие личности детей дошкольного возраста в различных видах общения и деятельности с учетом их возрастных, индивидуальных психологических и физиологических особенностей.

Программа направлена на:

- создание условий развития ребенка, открывающих возможности для его позитивной социализации, его личностного развития, развития инициативы и творческих способностей на основе сотрудничества со взрослыми и сверстниками и соответствующим возрасту видам деятельности;

- на создание развивающей образовательной среды, которая представляет собой систему условий социализации и индивидуализации детей.

Строится основная образовательная программа на Примерных программах, утвержденных Минобрнаукой РФ:

- Примерная основная общеобразовательная программа дошкольного образования.
- Примерная основная общеобразовательная программа дошкольного образования «От рождения до школы» под редакцией Н.Е. Вераксы, Т.С. Комаровой, М.А. Васильевой. – М.: Мозаика-Синтез 2014 год.

Содержание Программы охватывает следующие образовательные области:

- социально-коммуникативное развитие;
- познавательное развитие;
- речевое развитие;
- художественно-эстетическое развитие;
- физическое развитие.

Социально-коммуникативное развитие направлено на усвоение норм и ценностей, принятых в обществе, включая моральные и нравственные ценности; развитие общения и взаимодействия ребенка со взрослыми и сверстниками; становление самостоятельности, целенаправленности и саморегуляции собственных действий; развитие социального и эмоционального интеллекта, эмоциональной отзывчивости, сопереживания, формирование готовности к совместной деятельности со сверстниками, формирование уважительного отношения и чувства принадлежности к своей семье и к сообществу детей и взрослых в Организации; формирование позитивных установок к различным видам труда и творчества; формирование основ безопасного поведения в быту, социуме, природе.

Познавательное развитие предполагает развитие интересов детей, любознательности и познавательной мотивации; формирование познавательных действий, становление сознания; развитие воображения и творческой активности; формирование первичных представлений о себе, других людях, объектах окружающего мира, о свойствах и отношениях объектов окружающего мира (форме, цвете, размере, материале, звучании, ритме, темпе, количестве, числе, части и целом, пространстве и времени, движении и покое, причинах и следствиях и др.), о малой родине и Отечестве, представлений о социокультурных ценностях нашего народа, об отечественных традициях и праздниках, о планете Земля как об общем доме людей, об особенностях ее природы, многообразии стран и народов мира.

Речевое развитие включает владение речью как средством общения и культуры; обогащение активного словаря; развитие связной, грамматически правильной диалогической и монологической речи; развитие речевого творчества; развитие звуковой и интонационной культуры речи, фонематического слуха; знакомство с книжной культурой, детской литературой, понимание на слух текстов различных жанров детской литературы; формирование звуковой аналитико-синтетической активности как предпосылки обучения грамоте.

Художественно-эстетическое развитие предполагает развитие предпосылок ценностно-смыслового восприятия и понимания произведений искусства (словесного, музыкального, изобразительного), мира природы; становление эстетического отношения к окружающему миру; формирование элементарных представлений о видах искусства; восприятие музыки, художественной литературы, фольклора; стимулирование сопереживания персонажам художественных произведений; реализацию самостоятельной творческой деятельности детей (изобразительной, конструктивно-модельной, музыкальной и др.).

Физическое развитие включает приобретение опыта в следующих видах деятельности детей: двигательной, в том числе связанной с выполнением упражнений, направленных на развитие таких физических качеств, как координация и гибкость; способствующих правильному формированию опорно-двигательной системы организма,

развитию равновесия, координации движения, крупной и мелкой моторики обеих рук, а также с правильным, не наносящим ущерба организму, выполнением основных движений (ходьба, бег, мягкие прыжки, повороты в обе стороны), формирование начальных представлений о некоторых видах спорта, овладение подвижными играми с правилами; становление целенаправленности и саморегуляции в двигательной сфере; становление ценностей здорового образа жизни, овладение его элементарными нормами и правилами (в питании, двигательном режиме, закаливании, при формировании полезных привычек и др.). Содержание образовательных областей зависит от возрастных и индивидуальных особенностей детей. Определяется целями и задачами Программы и реализуется в различных видах деятельности (общении, игре, познавательно-исследовательской деятельности – как сквозных механизмах развития ребёнка) и т.д.

Виды деятельности в детском саду для детей дошкольного возраста.

Игровая, коммуникативная (общение и взаимодействие со взрослыми и сверстниками), познавательно-исследовательская (исследования объектов окружающего мира и экспериментирования с ними), а также восприятие художественной литературы и фольклора, самообслуживание и элементарный бытовой труд (в помещении и на улице), конструирование из разного материала, включая конструкторы, модули, бумагу, природный и иной материал, изобразительная (рисование, лепка, аппликация), музыкальная (восприятие и понимание смысла музыкальных произведений, пение, музыкально-ритмические движения, игры на детских музыкальных инструментах) и двигательная (овладение основными движениями) формы активности ребенка

Содержание Программы отражает следующие аспекты социальной ситуации развития ребёнка дошкольного возраста:

- предметно-пространственная развивающая образовательная среда;
- характер взаимодействия со взрослыми;
- характер взаимодействия с другими детьми;
- система отношений ребёнка к миру, к другим людям, к себе самому.

Образовательная программа « Детский сад с.Полва» включает следующие разделы:

1. Целевой:

К целевым ориентирам дошкольного образования относятся следующие социальные и психологические характеристики личности ребёнка на этапе завершения дошкольного образования:

-ребёнок проявляет **инициативность** и **самостоятельность** в разных видах деятельности – игре, общении, конструировании и др. Способен **выбирать** себе род занятий, участников совместной деятельности, обнаруживает способность к воплощению разнообразных замыслов;

- **ребёнок уверен в своих силах, открыт внешнему миру, положительно относится к себе и к другим**, обладает **чувством собственного достоинства**. Активно **взаимодействует со сверстниками и взрослыми**, участвует в совместных играх. Способен договариваться, учитывать интересы и чувства других, сопереживать неудачам и радоваться успехам других, стараться разрешать конфликты;

-ребёнок обладает развитым **воображением**, которое реализуется в разных видах деятельности. Способность ребёнка к **фантазии, воображению, творчеству** интенсивно развивается и проявляется в **игре**. Ребёнок владеет разными формами и видами игры. Умеет **подчиняться разным правилам и социальным нормам**, различать условную и реальную ситуации, в том числе игровую и учебную;

-**творческие способности** ребёнка также проявляются в рисовании, придумывании сказок, танцах, пении и т. п. Ребёнок может фантазировать вслух, играть звуками и словами. Хорошо понимает устную речь и может выражать свои мысли и желания;

- у ребёнка развита крупная и мелкая моторика. Он может контролировать свои движения и управлять ими, обладает развитой потребностью бегать, прыгать, мастерить поделки из различных материалов и т. п.;

-ребёнок способен к волевым усилиям в разных видах деятельности, преодолевать сиюминутные побуждения, доводить до конца начатое дело.

Ребёнок может следовать социальным нормам поведения и правилам в разных видах деятельности, во взаимоотношениях со взрослыми и сверстниками, правилам безопасного поведения и личной гигиены;

ребёнок проявляет *любопытность*, задаёт вопросы, касающиеся близких и далёких предметов и явлений, интересуется причинно-следственными связями (как? почему? зачем?), пытается самостоятельно придумывать объяснения явлениям природы и поступкам людей. Склонен *наблюдать, экспериментировать*. Обладает начальными знаниями о себе, о предметном, природном, социальном и культурном мире, в котором он живёт. Знаком с книжной культурой, с детской литературой, обладает элементарными представлениями из области живой природы, естествознания, математики, истории и т. п., у ребёнка складываются предпосылки грамотности. Ребёнок *способен к принятию собственных решений*, опираясь на свои знания и умения в различных сферах действительности.

2. Содержательный раздел

определяет общее содержание основной образовательной программы, обеспечивающее полноценное развитие детей с учётом их возрастных и индивидуальных особенностей, и раскрывает задачи:

– формирование уважительного отношения и чувства принадлежности к своей семье, малой и большой родине;

– формирование основ собственной безопасности и безопасности окружающего мира (в быту, социуме, природе);

– овладение элементарными общепринятыми нормами и правилами поведения в социуме на основе первичных ценностно-моральных представлений о том, «что такое хорошо и что такое плохо»;

– овладение элементарными нормами и правилами здорового образа жизни (в питании, двигательном режиме, закаливании, при формировании полезных привычек и др.);

– развитие эмоционально-ценностного восприятия произведений искусства (словесного, музыкального, изобразительного), мира природы.

Содержание образовательной работы обеспечивает развитие первичных представлений:

– о себе, других людях, социальных нормах и культурных традициях общения, объектах окружающего мира (предметах, явлениях, отношениях);

– о свойствах и отношениях объектов окружающего мира (форме, цвете, размере, материале, звучании, ритме, темпе, количестве, числе, части и целом, пространстве и времени, движении и покое, причинах и следствиях и др.);

– о планете Земля как общем доме людей, об особенностях её природы, многообразии культур стран и народов мира.

Часть Программы, формируемая участниками образовательных отношений:

Разработанная программа предусматривает включение воспитанников в процесс ознакомления с региональными особенностями Коми-Пермяцкого округа.

Основной целью работы является формирование целостных представлений о родном крае через решение следующих задач:

- приобщение к истории возникновения родного города (села, поселка); знакомство со знаменитыми земляками и людьми, прославившими Коми-Пермяцкий округ.

- формирование представлений о достопримечательностях родного округа; его государственных символах.

- воспитание любви к родному дому, семье, уважения к родителям и их труду.
- формирование и развитие познавательного интереса к народному творчеству и миру ремесел в родном крае (районе; селе)
- формирование представлений о животном и растительном мире родного края.
- ознакомление с картой Коми-Пермяцкого округа .

Содержание образовательной области «Социально-коммуникативное развитие»
(часть Программы, формируемая участниками образовательных отношений)

Социально-коммуникативное развитие направлено на усвоение детьми таких правил поведения, которые дети должны выполнять неукоснительно, так как от этого зависят их здоровье и безопасность. Для этого очень важно найти адекватный способ объяснения детям этих правил, а затем следить за их выполнением.

(Авдеева Н.Н., Князева Н.Л., Стеркина Р.Б.. Безопасность: Учебное пособие по основам безопасности жизнедеятельности детей старшего дошкольного возраста.

Формирование экологической воспитанности у дошкольников, предполагающей развитие у детей представлений. Знаний о ценности природы и правилах поведения в ней, формирование умений разнообразной деятельности в природе и становление экологически ориентированного взаимодействия с ее объектами, накопление детьми эмоционального позитивного опыта общения с природой. **(«Юный эколог» С.Н.Николаева.)**

Приобщение дошкольников к общечеловеческим нравственным ценностям через широкое использование всех видов фольклора (сказки, песенки, пословицы, поговорки, хороводы, народные игры и т.д.).

(Князева О.Л., Маханева М.Д. Приобщение детей к истокам русской народной культуры: Программа. Учебно-методическое пособие.)

Содержание образовательной области «Познавательное развитие»

(часть Программы, формируемая участниками образовательных отношений)

Познавательное развитие предполагает развитие у детей интереса к народному календарю, приметы которого доступны пониманию дошкольников (прилет и отлет птиц, появление и опадание листвы, посевные и уборочные работы и пр.), национальному быту русского народа и коми-пермяцкого народа, традиционным и обрядовым праздникам, русским и коми-пермяцким народным играм.

(Князева О.Л., Маханева М.Д. Приобщение детей к истокам русской народной культуры: Программа. Учебно-методическое пособие. – 2 изд., перераб. и доп. – СПб.: «ДЕТСТВО-ПРЕС» 2000.- 304с.)

(Знакомство детей с русским народным творчеством: Конспекты занятий и сценарии календарно-обрядовых праздников: Методическое пособие для педагогов дошкольных образовательных учреждений/ Авт.- сост. Л.С.Куприна, Т.А.Бударина, О.А.Маркеева и др. – 3 изд., перераб. и доп. - СПб.: «ДЕТСТВО-ПРЕС» 2001г. 400с.).

Формирование у детей представления и первичных знаний о настоящем и прошлом родного края, о памятных местах, об исторических событиях, связанных с родным краем, о природе своей малой родины, земляках-героях, традициях, обычаях и ремеслах родного Коми-Пермяцкого округа.

(Мальцева Н.А. и Вилесова Л.И. методическое пособие « Коми-Пермяцкий фольклор в детском саду», Коми-Пермяцкий детский фольклор. Бойко В.Н. г.Пермь, 2007. Солнце и лиса. Коми-пермяцкие народные сказки, Кудымкар, 1989. Зубова Н.М. « Ознакомление детей дошкольного возраста с произведениями коми-пермяцкой литературы и фольклора».

Содержание образовательной области «Речевое развитие»

(часть Программы, формируемая участниками образовательных отношений)

Речевое развитие предполагает дальнейшее совершенствование речевого слуха и закрепление навыков четкой правильной, выразительной речи, развитие словаря детей на основе ознакомления с народным календарем, приметы которого доступны детям, широкое использование фольклора (сказок, песенок, потешек, частушек, пословиц, поговорок и т.д.), рассматривания предметов народного искусства.

Развитие связной речи детей при пересказе литературных произведений, при составлении описательных рассказов по содержанию картин, серии картин, по игрушке, из личного опыта.

Развитие лексико-грамматических категорий и правильное использование их в своей речи.

«Программа по развитию речи в детском саду» О.С.Ушакова, А.Г.Арушанова, 2010г.Мозаика-Синтез.

Для формирования навыков звукового и слогового анализа и синтеза, профилактики дисграфий и дислексий, обучения письму печатными буквами и чтению используется пособие уникальной методики Галины Андреевны Глинки по обучению детей грамоте. Положенный в основу обучения метод позволяет заранее предотвратить появление специфических ошибок при обучении русскому языку. Более того, предлагаемая система обучения "закладывает программу" грамотного чтения и письма.

Г.Глинка Буду говорить, читать и писать правильно.СПб.: Питер, 2010.

Содержание образовательной области «Художественно-эстетическое развитие» (часть Программы, формируемая участниками образовательных отношений)

Овладение определенными навыками нетрадиционных способов рисования: рисования акварелью, восковыми карандашами, флуоресцентными и перламутровыми карандашами, формирование элементарных эмоционально-выразительных приемов взаимодействия с гуашью.

Лыкова И.А. Изобразительная деятельность в детском саду: планирование, конспекты занятий, методические рекомендации. Младшая группа. – М.: «КАРАПУЗ-ДИДАКТИКА», 2007. – 144с.

Комарова Т. С. Детское художественное творчество. — М.: Мозаика-Синтез, |К-2010.

Развитие интереса у детей к конструированию по рисункам, чертежам, фотографиям, образцу и замыслу из разного материала.

(Куцакова Л.В. Конструирование и художественный труд в детском саду: Программа и конспекты занятий. - М.:ТЦ СФЕРА, 2008. - 240с.)

Развитие активного восприятия музыки посредством музыкально фольклора, музыкальных способностей (чувство ритма, ладовое чувство, музыкально-слуховые представления) на основе использования обрядовых песен, танцев, закличек.

Мерзлякова С.И., Комалькова Е.Ю. Фольклорные праздники для детей дошкольного и младшего школьного возраста -М., «Владос» 2001г.

«Фольклор - Музыка – Театр»: Программа и конспекты занятий для педагогов дополнительного образования, работающих с дошкольниками: Программно-методическое пособие /под.ред. СИ. Мерзляковой. - М.: Гуманит.изд.центр ВЛАДОС, 1999. - 216с.

Приобщение дошкольников к художественной литературе через ежедневное чтение художественных произведений новых и уже знакомых.

Гербова В.В. Приобщению детей к художественной литературе. Программа и методические рекомендации. -М.; Мозаика- Синтез, 2005. - 72с.

Мальцева Н.А. и Вилесова Л.И. методическое пособие « Коми-Пермяцкий фольклор в детском саду», Коми-Пермяцкий детский фольклор. Бойко В.Н. г.Пермь, 2007. Солнце и лиса. Коми-пермяцкие народные сказки, Кудымкар, 1989. Зубова Н.М. « Ознакомление детей дошкольного возраста с произведениями коми-пермяцкой литературы и фольклора».

Содержание образовательной области «Физическое развитие»

(часть Программы, формируемая участниками образовательных отношений)

Создание здоровьесберегающих условий организации образовательного процесса, формирование у воспитанников понимания значимости сохранения, укрепления физического и психологического здоровья и навыков здорового образа жизни, отработать систему выявления уровня здоровья воспитанников и целенаправленного отслеживания в течение периода обучения;

создать информационный банк о состоянии здоровья воспитанников и обучающихся;

организовать систему профилактической работы по формированию ЗОЖ, вести просветительскую работу с воспитанниками, родителями и педагогами;

формировать у воспитанников потребности ЗОЖ через совместную деятельность;

Ожидаемые результаты.

В результате реализации программы будут:

снижена заболеваемость или стабилизация здоровья,

увеличено число детей, соблюдающих нормы и требования здорового образа жизни;

разработаны рекомендации для родителей, воспитателей позволяющие систематизировать работу по проблеме здоровьесбережения и физического развития;

включено в план работы детского сада регулярное проведение недель здоровья (2 раз в год);

3. Организационный раздел

Включает:

- характеристику жизнедеятельности детей в группах, включая распорядок и/или режим дня, а также особенности традиционных событий, праздников, мероприятий;
- особенности работы в пяти основных образовательных областях в разных видах деятельности и/или культурных практиках;
- особенности организации предметно-пространственной развивающей среды;
- особенности взаимодействия педагогического коллектива с семьями воспитанников:

В основу совместной деятельности семьи и дошкольного учреждения заложены следующие **принципы:**

- **единый подход** к процессу воспитания ребёнка;
- **открытость** дошкольного учреждения для родителей;
- **взаимное доверие** во взаимоотношениях педагогов и родителей;
- **уважение** и доброжелательность друг к другу;
- **дифференцированный подход** к каждой семье;
- **равно ответственность** родителей и педагогов.

На сегодняшний день в детском саду осуществляется интеграция общественного и семейного воспитания дошкольников со следующими категориями родителей:

- с семьями воспитанников;
- с будущими родителями.

Цель взаимодействия специалистов дошкольного учреждения и семьи в обеспечении разносторонней поддержки социокультурного и воспитательного потенциала семьи на стадиях её формирования и жизнедеятельности.

Помощь родителям в осознании самооценности дошкольного периода детства как базиса для всей последующей жизни человека.

Соблюдение комплекса психолого-педагогических условий:

- поддержка эмоциональных сил ребёнка в процессе его взаимодействия с семьёй, осознание ценности семьи как «эмоционального тыла» для ребёнка;
- учёт в содержании общения с родителями разнородного характера социокультурных потребностей и интересов;
- нацеленность содержания общения с родителями на укрепление детско-родительских отношений;
- сочетание комплекса форм сотрудничества с методами активизации и развития педагогической рефлексии родителей;
- практическая направленность психолого-педагогических технологий сотрудничества с семьями на овладение родителями разными видами контакта и общения с ребёнком (вербального, невербального, игрового).

Система взаимодействия с родителями включает:

- ознакомление родителей с результатами работы детского сада на общих родительских собраниях, анализом участия родительской общественности в жизни детского сада;
- ознакомление родителей с содержанием работы детского сада, направленной на физическое, психическое и социальное развитие ребенка;
- участие в составлении планов: спортивных и культурно-массовых мероприятий, работы родительского комитета
- целенаправленную работу, пропагандирующую общественное дошкольное воспитание в его разных формах;
- обучение конкретным приемам и методам воспитания и развития ребенка в разных видах детской деятельности на семинарах-практикумах, консультациях и открытых занятиях.

Реальное участие родителей в жизни детского сада	Формы участия	Периодичность сотрудничества
В проведении мониторинговых исследований	- Анкетирование - Социологический опрос - интервьюирование - «Родительская почта»	3-4 раза в год По мере необходимости 1 раз в квартал
В создании условий	- Участие в субботниках по благоустройству территории; - помощь в создании предметно-развивающей среды; - оказание помощи в ремонтных работах;	2 раза в год Постоянно ежегодно
В управлении детского сада	- участие в работе Совета родительской общественности, педагогических советах.	По плану
В просветительской деятельности, направленной на повышение педагогической культуры, расширение информационного поля родителей	- наглядная информация (стенды, папки-передвижки, семейные и групповые фотоальбомы, - фоторепортажи «Моя семья», «Как мы отдыхаем» - памятки; - создание странички на сайте ДОУ; - консультации, семинары, семинары-практикумы, конференции; - распространение опыта семейного	1 раз в квартал Обновление постоянно 1 раз в месяц По годовому плану

	воспитания; -родительские собрания; -консультативный пункт для родителей детей, не посещающих детский сад	
В воспитательно-образовательном процессе детского сада, направленном на установление сотрудничества и партнерских отношений с целью вовлечения родителей в единое образовательное пространство	-Дни открытых дверей. - Дни здоровья. - Выставки совместного творчества. - Совместные праздники, развлечения. -Встречи с интересными людьми семейные гостиные - Участие в творческих выставках, смотрах-конкурсах - Мероприятия с родителями в рамках проектной деятельности.	2 раза в год 1 раз в квартал 2 раза в год По плану По плану 1 раз в квартал Постоянно по годовому плану 2-3 раза в год

